

PERTUNMAAN KUNTA



**Toimintakertomus ja
tilinpäätös 2021**

KUNNANJOHTAJAN KATSAUS

Pertunmaan kuntaa varjostivat keskeisesti vuonna 2021 maailmanlaajuinen koronapandemia ja kunnan taloudelliset vaikeudet. Koronapandemian vuoksi monet tilaisuudet ja tapahtumat jouduttiin perumaan tai siirtämään. Kunnanvaltuusto on koko koronapandemia ajan pitänyt kokouksia väljemmissä tiloissa. Kunnanvaltuusto kokoontui nuorisotalolla. Kunnan koronapandemian viestintä on toiminut hyvin.

Vuonna 2021 oli merkittävä kunnan päätöksenteon ja demokratian kannalta. Kuntavaalit pidettiin 13.6.2021. Koronapandemian vuoksi ennakoäänestystä pidennettiin viikolla. Ennakoäänestys kesti kaksi viikkoa. Monenlaiset terveysturvallisuuteen liittyvät järjestelyt vaativat keskusvaalilautakunnalta ja kunnan henkilöstöltä venymistä. Kuntavaalit sujuvat Pertunmaalla hyvin ja kunnanvaltuustoon valittiin seitsemän uutta valtuutettua. Äänestysprosentti laski ja oli kuntavaaleissa 56,6 %. Jokaisen pitäisi olla huolissaan demokratiasta eli kansanvallasta.

Kunnan talous on ollut päätöksenteon keskiössä. Pertunmaan kunta joutui ja pääsi valtionvarainministeriön arviointimenettelyyn ns. kriisikunnaksi kolmen muun kunnan lisäksi vuonna 2021. Arviointiryhmä työskenteli koko syksyn ja arvioi kunnan mahdollisuuksia selvittää vaikeasta taloustilanteesta ja lakisääteisten palvelujen järjestämisestä. Uusi kunnanvaltuusto pääsi heti vaikean talouden äärelle ja laati talouden tasapainotussuunnitelman, jossa omaisuuden myynnillä katetaan vuodesta 2018 syntyneet alijäämät ja tasapainotetaan taloutta vuoteen 2023. Arviointiryhmä päätyi esittämään lisäaikaa lokakuun 2022 loppuun saakka. Kunnan on tuolloin kyettävä osoittamaan, että suunnitelmat talouden tasapainottamiseksi toteutuvat.

Kunnan alijäämien kertyminen vuodesta 2018 keskeisenä tekijänä on ollut sote-kustannusten merkittävä ja kohtuuton kasvu. Etelä-Savon sosiaali- ja kuntayhtymän Essoten talousarviot eivät ole olleet realistisia ja jokaisena vuonna, lukuun ottamatta vuotta 2017, kustannukset ovat olleet merkittävästi suuremmat kuin talousarviossa. Kokonaisuutena kunnan sote-kustannukset ovat kasvaneet kolmanneksella vuodesta 2017. Kunnan muu käyttötalous on pienentynyt merkittävästi. Kunnassa on säästetty kaikesta mahdollisesta ja henkilöstöresurssit on vedetty äärimmilleen.

Kunta hyväksyi Essoten kustannuksia varten lisätalousarvion ja lopullinen sote-kustannus on tilinpäätöksessä 877 400 euroa suurempi kuin talousarvio vuodelle 2021. Kunnan kokonaismenot olivat 15 372 923 euroa. Monelta osin kokonaismenojen kasvu pystytään osoittamaan sote-kustannusten kasvuna. Muilta osin talousarviota suuremmat menot ovat olleet koulukuljetuskustannuksissa, jota varten hyväksyttiin lisätalousarvio. Muita talousarviota suuremmat menot ovat olleet ns. työttömien sakkomaksut valtiolle.

Kunnan tulot eivät toteutuneet, koska päätettyä Suur-Savon sähkön osakkeiden myyntiä ei saatu toteutettua. Muiden tulojen osalta vuosi 2021 oli hieman arvioitua suurempi. Verotuloja saatiin huomattavasti arvioitua enemmän yhteensä 6 827 033 euroa ja valtionosuuksien kasvu johtui harkinnanvaraisen valtionavun korotuksesta yhteensä 6 235 033 euroa. Lopputuloksen kunnan alijäämä vuodelta 2021 on 959 951 euroa, josta poistojen osuus on 619 855 euroa.

Koronapandemia koetteli kaikkia ja kaikkialla. Vakituisten ja kausiasukkaiden oli suojattava itseään ja läheisiään kasvomaskeilla, turvaväleillä ja käsihygienialla. Koronapandemian vaikutus oli vuoden aikana vaihteleva ja mm. kokoontumisrajoitukset vaikuttivat kaikkiin toimijoihin. Onneksi kesä 2021 oli koronapandemian kannalta rauhallinen ja mm. Pertuntori ja Pertun päivät pystyttiin järjestämään. Koronapandemia vaikutti ihmisten eristäytymiseen, yksinäisyyteen, ahdistukseen ja pelkoihin.

Kaikesta huolimatta suuri kiitos kaikille Pertunmaan toimijoille. Rajoituksia noudatettiin hyvin ja ilmapiiri oli toisista välittävä eikä vuoden aikana syntynyt ylilyönnejä. Sama koskee Pertunmaan henkilöstöä. Henkilöstö sopeutui olosuhteisiin, kriisitietoisuus lisääntyi ja työtehtävistä suoriuduttiin mallikkaasti. Suuri kiitos.

Kunnanjohtaja Leena Ruotsalainen

Kunnanjohtajan katsaus

Sisällysluettelo:

1. Kuntastrategia sekä sisällöllisten ja toiminnallisten tavoitteiden toteutuminen	1
1. Lapset ja nuoret	1
1.1. Varhaiskasvatus	1
1.2. Yhtenäiskoulu	2
1.3. Vapaa-aika, nuorisotyö ja kulttuuri	4
1.4. Ruokahuolto	6
2. Hyvinvointi ja osallisuus	7
2.1. Pertunmaa on kansalaisyhteiskunta pienoiskoossa	7
2.2. Liikunta, kulttuuri ja hyvinvointi	7
2.3. Digitaalinen osaaminen	8
2.4. Jokitupa - työllistäminen ja muut aktiivitoimet sekä asukkaiden olohuone	8
2.5. Pertuntori, Pertun Päivät ja muut tapahtumat	9
2.6. Kuntavaalit	9
2.7. Asuminen, kiinteistöt ja muu infra	10
2.8. Ympäristö ja metsät	11
2.9. Rakennusvalvonta	11
3. Työ ja yrittäminen	11
3.1. Kuortti – portti Pertunmaalle	11
3.2. Yhteistyö yrittäjien kanssa	11
3.3. Työllisyyden kuntakokeilu	12
3.4. Mökistä kodiksi	12
3.5. Kuntamarkkinointi	12
3.6. Seutukunnallinen yhteistyö	13
3.7. Kirkonkylän vedet	13
3.8. Jätehuolto	13
4. Markkinointi	14
2. Kunnan organisaatio ja päätöksenteko	14
3. Yleinen ja oman alueen taloudellinen kehitys	17
4. Olennaiset muutokset kunnan toiminnassa ja taloudessa	19
5. Kunnan henkilöstöasiat	21
6. Ympäristöasiat	22
7. Arvio todennäköisestä tulevasta kehityksestä, merkittävistä riskeistä ja epävarmuustekijöistä	22
8. Selonteko kunnan sisäisen valvonnan ja riskienhallinnan järjestämisestä	24
9. Tilikauden tuloksen muodostuminen ja toiminnan rahoitus	25
10. Kuntakonsernin toiminta ja talous, yhdistelmä konsernitilinpäätökseen sisältyvistä yhteisöistä, konsernin toiminnanohjaus sekä olennaiset konsernia koskevat tapahtumat	25
11. Tilikauden tuloksen käsittely ja talouden tasapainottamistoimenpiteet	35

12. Talousarvion ja käyttötalouden toteutuminen hallintokunnittain	37
12.1. Hallinto- ja talousosasto	37
Vaalit/Keskusvaalilautakunta	37
Tarkastuslautakunta	38
Yleishallinto	38
Keskitetysti hoidetut tehtävät	38
Elinkeinotoiminta	39
Palo- ja pelastustoimi	39
Kunnanhallitus yhteensä	40
12.2. Sosiaali- ja terveydenhuolto	41
Sosiaalitoimi	41
Terveystoimi	41
Erikoissairaanhoido	41
Sosiaali- ja terveystoimi yhteensä	42
12.3. Sivistysosasto	42
Peruskoulut	42
Keskiasteen koulutus	43
Aikuiskoulutus	43
Varhaiskasvatus	43
Kulttuuripalvelut	44
Kirjastopalvelut	44
Liikuntapalvelut	45
Nuorisotyö	45
Hyvinvointi ja terveyden edistäminen	46
12.4. Tekninen osasto	46
Yleiset työt	46
Vesihuoltolaitos	46
Kiinteistöt	47
Tietoomitukset	47
Rakennusvalvonta	48
Ruokapalvelukeskus	48
12.5. Pertunmaan lautakunnat	49
13. Talousarvion toteutuminen	50
Avustukset	51
Toteumavertailut	52
14. Tilinpäätöslaskelmat	62
Rahoituslaskelman toteutuminen	63
Tuloslaskelma	64
Rahoituslaskelma	65
Tase	66
Konsernilaskelmat	68
Vesihuoltolaitoksen taseyksikön tilinpäätös	72
15. Tilinpäätöksen liitetiedot	78
16. Luettelot ja selvitykset	94
17. Allekirjoitukset ja merkinnät	97

1. KUNTASTRATEGIA SEKÄ SISÄLLÖLLISTEN JA TOMINNALLISTEN TAVOITTEIDEN TOTEUTUMINEN

Pertunmaan kunnan kuntastrategia vuosille 2019–2023 on luonut edellytykset yhteisille linjauksille kunnan kehittämiseksi ja vahvistamiseksi taloudellisista vaikeuksista huolimatta. Valitettavasti kunnan talous on hallinnut ilmatilaa ja päätöksentekoa. Kunnalla on ollut haasteita löytää yhteiset linjaukset, rakentaa hyvää ilmapiiriä ja toteuttaa käytännössä elinvoimaa sekä hyvinvointia vahvistavia tekoja.

Kuntastrategiassa on toteutettu neljää keskeistä kehityksen polkua: 1. Lapset ja nuoret, 2. Hyvinvointi ja osallisuus, 3. Työ ja yrittäminen, 4. Markkinointi.

1. Lapset ja nuoret

1.1. Varhaiskasvatus

Varhaiskasvatuksen tehtävä on ollut edistää lapsen kokonaisvaltaista kasvua, kehitystä ja oppimista yhteistyössä huoltajien kanssa ja tukea huoltajia kasvatusyössä. Varhaiskasvatus edistää lasten tasa-arvoa ja yhdenvertaisuutta ja ehkäisee syrjäytymistä. Varhaiskasvatuksessa opitut tiedot ja taidot vahvistavat lasten osallisuutta ja sekä aktiivista toimijuutta yhteiskunnassa.

Päiväkoti Keinula kirkonkylässä ja ryhmäperhepäiväkoti Kuuttilassa Kuortissa tarjoavat lapsille mahdollisuuden kasvaa viihtyisässä ja laadukkaassa ympäristössä. Keinulassa oli 31.12.21 31 (28) lasta ja Kuuttilassa 14 (11) lasta. Uusia lapsia on mukana päiväkodeissa 20. Päiväkodit ovat täynnä.

Kunta on tarjonnut maksuttoman varhaiskasvatuksen ja kotihoidon kuntalisän päiväkotikäisille lapsille ja perheille. Yhteistyötä Keinulan ja Kuuttilan välillä tehtiin entistä enemmän esim. toimipisteiden vuorottainen aukiolo koulun loma-aikana, yhteiset retket ja tapahtumat sekä henkilökunnan siirtyminen toiseen yksikköön sijaistamaan.

Vuotta 2021 varjosti korona. Yhteisiä tapahtumia ja lähiyhteistyötä ei pystytty toteuttamaan suunnitelmien mukaan tai niitä toteutettiin ulkona.

Kunta joutui arviointimenettelyyn vuonna 2021. Säästämistoimenpiteenä suunniteltiin ryhmäperhepäiväkodin Kuuttilan siirtämistä päiväkotikielisiin tiloihin. Kuuttilan sai lisäaikaa kevääseen 2024. Tavoitteina on lapsimäärän kasvaminen ja käyttöasteen nostaminen. Jos on nähtävissä, että tavoitteet eivät toteudu, siirytään yhden päiväkodin malliin.

Tavoite/tavoitteet:	Toimenpide/mittari:	Vastuutaho ja toteuma:
Varhaiskasvatussuunnitelman VASU-käytänteiden tarkentaminen	Aloituskeskustelulomakkeen laatiminen ja käyttöönotto sekä vasun sisältöjä ja täyttöohjeita avaavan lomakkeen laatiminen ja käyttöönotto.	Esimiehet ja henkilökunta. Aloituskeskustelulomake tehty ja käyttöönotettu uusille lapsille. Vasuja on tehty 46 kpl.
Toiminnan dokumentointi, mukana lapset	Toteutetaan valokuvaamalla ja lähettämällä perheille kuu-kausi/kausikirjeet.	Esimiehet ja henkilökunta. Toteutettu valokuvaus toimintatilanteissa viikoittain, katsottu lasten kanssa ja lähetetty Daisyn kautta vanhemmille.

1.2. Yhtenäiskoulu

Koulun toiminnan tarkoituksena on antaa oppilailleen nykyaikaisin menetelmin oppilaiden omien edellytysten mukaista ja valtakunnallista opetussuunnitelmaa noudattavaa opetusta, jotta he perustiedot ja – taidot saavuttaneena pystyvät hakeutumaan jatko-opintoihin, pystyvät sopeutumaan muuttuviin tilanteisiin sekä saavat perusvalmiudet työelämää varten. Koulun monipuolisen opetuksen ja kasvatuksen tavoitteena on omaa elämäänsä hallitseva kansalainen.

Koulun opetussuunnitelmaa muokataan Opetushallituksen ohjeiden mukaan. Opetussuunnitelma on vuodelta 2014 ja sitä täydennetään ja korjataan vuosittain. Vuosien 2020–2021 osa-alueena on ollut arviointi.

Määrälliset tavoitteet:	TP 2020	Toteuma 2021
Kouluja 0-9-luokat	1,0	1,0
Oppilasmäärä	140,5	128,0
Opettajien määrä	17,0	16,5
Koulunkäynninohjaajat	8,5	7,0
Henkilökohtaiset ohjaajat	0	0,5
Perusopetusryhmät	9,5	9,0
Kuljetusoppilaiden määrä	98,5	94,0

Yhtenäiskoulu luo oppimisen, yhteisöllisyyden ja perinteiden vahvan kokonaisuuden. Yhtenäiskoulussa on 125 lasta ja nuorta lukuvuonna 2020–21 ja syksyllä 2021.

Erityisopetuksessa huomioidaan tukea tarvitsevat oppilaat joustavasti. Erityisen tuen oppilaita oli laskentapäivänä 20.9.2021 13 oppilasta ja tehostetun tuen oppilaita oli 13.

Erityisopetus tekee laaja-alaisesti yhteistyötä oppilashuollon eri toimijoiden kanssa. Essoten kuraattoritoiminta ja koulupsykologin palvelut ovat toimineet hyvin.

Koulu osallistui vuoden 2021 aikana useisiin opetushallituksen tai opetus- ja kulttuuriministeriön rahoittamiin hankkeisiin. Vuoden 2021 lopussa oli meneillään viisi hanketta: 1. esi- ja perusopetuksen tasa-arvoa edistävät toimenpiteet ja laadun kehittäminen, 2. koulutuksellisen tasa-arvon edistäminen ja siihen liittyvät kokeilut, 3. kerhotoiminta, 4. esi- ja perusopetuksen oppilaiden digitaalisten taitojen kehittäminen osana uudet lukutaidot – kehittämisohjelmaa, 5. esi- ja alkuopetuksen lukemisen kulttuuria ja lukutaitoa vahvistavat toimenpiteet. Hankkeiden valtionosuudet vaihtelevat 80–95 % välillä. Koronapandemian aikana hankkeiden toteuttaminen on viivästynyt ja valtakunnallisesti hankkeille on myönnetty jatkoaikaa.

Koululla järjestetään joka koulupäivä iltapäivätoimintaa.

Oppilaiden turvalliseen, viihtyisään ja toiminnallisuuteen innostavaa piha-aluetta päivitetään jatkuvasti. Monitoimikenttä, liikuntatelineet ja liikuntavälineet ovat merkittävässä roolissa oppilaiden hyvinvoinnin tukemisessa.

Kodin ja koulun yhteistyötä varten on vanhempainneuvosto. Huoltajien ja koulun välistä viestintää toteutetaan pääosin Wilma-ohjelman kautta. Perusopetuksessa luokanopettajat ja luokanvalvojat tapaavat huoltajia mm. vanhempainilloissa ja oppilaskohtaisissa tapaamisissa.

Henkilöstön koulutus on vuoden 2021 aikana tapahtunut pääasiallisesti etäkoulutuksena.

Tavoite:	Toimenpide / mittari:	Vastuutaho ja toteuma
Pääsy jatko-opintoihin 100 %.	Toisen asteen koulutukseen hyväksytyjen oppilaiden määrä.	Koulutoimi, oppilaanohjaus. Kaikki oppilaat pääsivät jatko-opintoihin.
Kouluhuvinvoinnin kehittyminen.	Huoltajille ja oppilaille tehtävä koulutyytyväisyyskysely. Monipuolinen kerhotoiminta. Yhteistyökumppanit.	Oppilashuoltoryhmä ja kerhovaikuttava. Maalis-huhtikuussa koulutyytyväisyyskysely. Kolme uutta kerhoa ja yhteistyökumppanit: 4H, seurakunta.
Erityisopetuksen joustavat tukimuodot.	Huomioidaan tukea tarvitsevien oppilaiden erilaiset tuen muodot, joustavuus ja suunnitelmallisuus.	Oppilashuoltoryhmä. Etäopetuksen mukaan tuomat erityiset tuen muodot. Oppilaiden tilanteisiin reagoitu nopeasti. Opettajien, vanhempien ja oppilashuollollinen henkilöstön kanssa yhteiskeskustelut ja sovitut toimenpiteet.
Oppilaiden huomioiminen päätöksenteossa.	Oppilaskunta- ja tukioppilastointi aktiivista Koulutyytyväisyyskysely.	Yhtenäiskoulun henkilökunta. Nimetyt opettajat em. toimintaan. Tukarivalkät ja tukioppilaiden järjestämä toiminta alaluokalaisille. Oppilaskunnan nostamat asiat esim. kengätön koulu, liikuntavälineet alakentälle, reilu kaveri-tunnustus oppilaskunnan päätöksellä. Arkipäivän juttuja ja oppilaiden aloitteita vuoden aikana.
Koulun toimintaa kehittäviin ja tukeviin hankkeisiin osallistuminen.	Hankkeiden aktiivinen haku ja toiminat kehitystyössä, loppuselvitykset. Yhteistyökumppanit.	Yhtenäiskoulun henkilökunta. Tasa-arvo ja yhdenvertaisuus – hanke ja uudet lukutaidot-hanke (seudullista yhteistyötä) kehittäminen.
Yrittäjyyskasvatus	Toteutetut kurssit.	Koulu ja yhteistyökumppanit. Yhteistyössä 4H:n kesätyöt, työelämäntaidot ja yrittäjyyskasvatus -kurssi. Yrityskylä-vierailut (6- ja 9-luokat) toukokuussa Lahdessa ja Lappeenrannassa. Paikalliset yrittäjien vierailut yrittäjäpäivänä koululla ja tutustuminen paikallisiin yrityksiin esim. Pelaser.

Kouluhuvinvoinnin kehittyminen – koulutyytyväisyyskyselyn tuloksia.

Koulutyytyväisyyskyselyn tuloksia on läpikäyty mm. oppilashuoltoryhmässä

Lähes 65 % oppilaan mielestä luokassa on hyvä henki, noudatetaan sääntöjä ja toimitaan reilusti toisia kohtaan. Oppilaista koki pärjäävänsä koulussa 71 %. Luokassa on oppilas, jonka kanssa vastaaja mielellään toimii 86 %. Oppilaista 90 % koki saavansa apua oppitunneilla. Koulumatkat ovat turvallisia 90 %:n ja koulussa on turvallista 79 %:n mielestä.

Oppilaista 15 % koki, että heitä on kiusattu ja kiusaamisen kohteeksi joutuneista reilu kaksikolmasosa ei kertonut kiusaamisesta koulun aikuiselle. Oppilaista 90 % koki, ettei ole kiusannut toista oppilasta koulusta. Kiusaajien mukaan koulussa on sata prosenttisesti selvitetty kiusaamistapaukset.

1.3. Vapaa-aika, nuorisotyö, kulttuuri, kirjasto ja liikunta

Nuorisotyö

Nuorisotyö on yhdessä tekemistä ja kasvamista. Nuorisotyö perustuu nuorisolakiin. Nuorten parissa tehtävä työ on nuorten näköistä. Työ rakentuu myönteisen nuoruuden näkökulmasta, jossa mielekäs vapaa-aika, nuorten oma toiminta ja heille ajankohtaiset asiat ovat keskiössä. Tutuus ja välitön yhteys nuoriin luo luottamuksellisen ilmapiirin, missä on lupa onnistua ja epäonnistua. Nuorisotyössä katsotaan asioita nuorten näkökulmasta ja yhdessä nuorten kanssa mm. nuorisoneuvoston kautta.

Laadukas ja monipuolinen nuorisotyö toteutui vuonna 2021 osittain. Koronapandemian takia keväällä jouduttiin perumaan retket ja tapahtumat sekä sulkemaan nuorisotila PNT. Nuorisotyö siirtyi verkkoon ja nuorisohjaaja avasi discordiin virtuaalisen nuorisotilan. Nuorisohjaaja oli aktiivisesti näkyvillä eri somekanavilla kuten Facebookissa, Instagramissa ja Snapchatissa.

Koronapandemiasta huolimatta nuorisotyössä toteutui yhdeksän erilaista tapahtumaa lasketteluretkistä laneihin. Nuorille on jaettu ajankohtaista tietoa verkon välityksellä aktiivisesti. Alueellisia toimijoita on tiedotettu mm. nuorten mielenterveyspalveluista ja rasismista.

Etsivän nuorisotyön tavoitteena oli lisätä yhteistyötä 2. asteen oppilaitosten kanssa. Tavoite ei toteutunut tehokkaasti, koska koronapandemia esti kouluvierailut erityisesti keväällä. Etsivän nuorisotyön asiakassuhteita oli vuonna 2021 kahdeksan.

Nuorisotila PNT oli avoinna vuonna 2021 74 päivää ja käyntikertoja 908. Keskiarvo oli 12,3 kävijää aukioloiltoina.

Kesäpaku-hankkeeseen osallistui Pertunmaan lisäksi Hartola, Sysmä ja Joutsa. Pertunmaalla oli 11 Pakupäivää ja osallistujia oli yhteensä 183. Kävijämäärä vaihteli 0-35 välillä.

Tavoite:	Toimenpide/mittari:	Vastuutaho:
Nuorten osallistumisen ja vaikuttamismahdollisuuksien vahvistaminen.	Nuorten kanssa laaditaan yhteinen toimintasuunnitelma. Vuorovaikutusta vahvistetaan päätöksentekijöiden kanssa.	Nuorisoneuvosto kokoontui keväällä kolme kertaa. Uusi nuorisoneuvosto valittiin syksyllä ja kokoontui kaksi kertaa, toimintasuunnitelma on valmistelussa ja syksyllä toteutui koulutus vaikuttamisesta. Kunta-

		vaalien ehdokaspaneeli toteutettiin yhteistyössä Etelä-Savon nuorisovaltuuston kanssa. Kunnanhallitus päätti maksaa nuorisoneuvoston jäsenille kokouspalkkion.
Koulunuorisotyön vahvistaminen.	Koulussa toteutettavat hankkeet.	Vapaa-aika- ja nuorisotoimi. Nuoriso-ohjaaja kerran viikossa koululla ja mukana moniammatillisessa työssä esim. oppilashuoltoryhmässä sekä kiusaamisen vastaisessa ryhmäytymisharjoituksissa sekä kiusaamisenvastaisilla tunneilla yhdessä seurakunnan kanssa.

Kulttuuri

Kulttuurin tavoitteena on huolehtia kunnan kulttuuritoiminnasta, sen kehittamisestä ja tukemisesta. Tavoitteisiin kuului tarjota asukkaille, vakituksille ja kausiasukkaille, monipuolisia mahdollisuuksia elämysten kokeamiseen sekä tukea ja vahvistaa yleistä henkistä vireyttä ja hyvinvointia.

Kulttuurin vuosi oli koronapandemian varjostama ja monia suunnitelmia jouduttiin muuttamaan mm. digitaaliseksi tapahtumiksi. Taidenäyttelyitä toteutettiin kunnantalolla, päiväkodilla ja museolla. Mäntyharjun ja Pertunmaan yhteistyöllä järjestettiin ystäväysviikko ja torille valmistuivat lumiveistokset. Vapun aikaan toteutui kolme livestream-esitystä ja heinä-elokuussa viiden esityksen konserttisarja. Kesällä Vanha-Rantalan museolla oli Viikinkiaika Pertunmaalla-näyttely, Kuortin kylätalolla järjestetyt taideleirit ja virtuaaliset taideleirit. Syksyllä oli satuviikko ja uusi maakunnallinen festivaali Syys-Vetehiset.

Kokonaisuudessaan kulttuuritapahtumiin kirjattiin yhteensä 3 485 kävijäkertaa. Vanha-Rantalan museossa 1200, yleisökonserdit 190, kunnan näyttelyt 690, muut yleisötapahtumat 600 ja virtuaalitapahtumat 1710.

Tavoite:	Toimenpide/mittari:	Vastuutaho:
Kulttuurikasvatussuunnitelman sisältämien kulttuuripolkujen pilotointi varhaiskasvatuksessa, esiopetuksessa ja yhtenäiskoulussa.	Käyttäjäkokemus ja palautekysely	Kulttuuritoimi ja Lasten kulttuurikeskus Verso. Kulttuurikasvatustyöpajat järjestettiin klovneriasta, satusalkkuseikkailusta ja tartu taiteeseen työpajoista, joissa osallistujia 174, joista lapsia 150. Vanha-Rantalan museossa lapsia ja nuoria kävi 150 sekä varhaiskasvatuksen ja koulun kulttuuriohjelmiin osallistujia 355.
Lasten ja nuorten kulttuurin kehittäminen	Osallistuminen alueellisiin kehittämistapaamisiin	Kulttuuritoimi. Kulttuurituottaja.

Kirjasto

Pertunmaan kunta kuuluu Mikkelin seutukirjastoon ja Lumme-verkkokirjastoon.

Pertunmaan kirjasto oli avoinna vuonna 2021 249 päivää, josta kirkonkylän kirjasto 209 päivää ja Kuortin 40 päivää. Kirjastopalvelua oli tarjolla 2826 tuntia, josta virkailija paikalla 1494 tuntia ja omatoimikirjasto 1332 tuntia.

Kirjastossa oli käyntikertoja 6378. Käynnit lisääntyivät edelliseen vuoteen verrattuna 1070 käyntiä kirkonkylässä, ja vastaavasti Kuortissa väheni 93. Omatoimikäynnit vähenivät hieman 531 (577) käyntiä. Aineistojen lainausmäärä oli 12 176 lainaa ja se kasvoi edellisvuoteen verrattuna 2026 lainaa.

Liikunta:

Liikuntatoimi vastaa liikunnan suunnittelusta, kehittämisestä ja kunnassa tapahtuvan liikunnan tukemisesta sekä yhteistyöstä naapurikuntien ja järjestöjen kanssa. Vuosi 2021 oli haastava myös liikunnassa. Liikuntaryhmät henkilökohtainen liikunnanohjaus olivat koronarajoitusten takia tauolla 1-22.1.21 ja 1.3-5.4.21. Huhtikuussa voitiin järjestää ulkojumppia ja kävelylenkkejä pienelle osallistujamäärälle, max. 5 henkilöä.

Säännöllisten ryhmäliikuntojen lisäksi liikunnanohjaaja antoi liikuntaneuvontaa viikoittain, ohjasi kehitysvammaisten liikuntaa ja ikääntyvien tuolijumppaa Honkalassa ja Leppälässä. Lisäksi eri vuodenaikoina oli mm. pääsiäisen suklaamunajahti, uimakoulut, kesäjumppat, höntsäpesis, kuplafutis, postilaatikkoreippailu ja liikuntapäivät. Päijät-Hämeen Urheilu ry:n hyvinvointitapahtumaan osallistui 62 henkilöä ja Alli 60+ kuntosarttiin Tanhuvaaran urheiluopiston kanssa osallistui 10 henkilöä.

1.4. Ruokahuolto

Asiakkaat ovat varhaiskasvatuksen lapset, peruskoulun oppilaat ja Essoten asiakkaat. Tuotantomäärä oli 98 838 (ta 84 000) annosta vuonna 2021.

Tavoite:	Toimenpide/mittari:	Vastuutaho ja toteutus:
Ruokapalvelun tarkoitus on tuottaa asiakkailleen maistuvaa ja terveellistä sekä ravinto-opillisesti oikeasisältöisiä ruoka-annoksia taloudellisesti.	Asiakastytyväisyyskysely.	Yhtenäiskoululla tehtiin ateriatyytyväisyyskysely helmikuussa 2021. Kyselyyn vastasi alaluokilta 36 % ja yläluokilta 64 % oppilaista. 31 % vastaajista oli tyytyväinen ruoan ulkonäköön ja 50 % joskus tyytyväisiä. 94 % vastaajista oli sitä mieltä, että koulu-ruoka on terveellistä. 57 % vastasi kouluruoan olevan maukasta. Vastaajat, jotka eivät olleet ruoan makuun tyytyväisiä, toivoivat ruokaan enemmän makuja ja tasalaatuisuutta. 87 % kertoi tuntevansa lautasmallin, mutta vain 43 % vastaajista kertoi kokoavansa aterian lautasmallin mukaan.

2. Hyvinvointi ja osallisuus

Kunnan tehtävänä on hyvinvoinnin ja terveyden edistäminen sekä ennalta ehkäisevä työ. Sosiaali- ja terveystoimesta huolehtii 11 kunnan kuntayhtymä Essote. Vuoden aikana vuoropuhelu erityisesti vanhus- ja vammaispalvelujen sekä perhepalvelujen kanssa lisääntyi, moniammatillinen yhteistyö tiivistyi ja tieto kulki paremmin eri tahojen sekä ammattilaisten välillä.

Kunnanvaltuusto hyväksyi laajan hyvinvointikertomuksen vuosille 2017–2021.

Kunnan tehtävänä on toimia mahdollistajana, kumppanina ja esimerkkinä. Kunnan vahvistaminen ja erilaiset kehittämistoimet syntyvät vuorovaikutuksessa asukkaiden ja eri toimijoiden kesken yhteisellä tekemisellä, myönteisellä asenteella sekä osallistumista ja vaikuttamista vahvistamalla. Asukas on ykkönen.

Hyvinvoinnin osatekijät jaetaan yleensä kolmeen ulottuvuuteen: 1. terveys, 2. materiaallinen hyvinvointi, 3. koettu hyvinvointi ja elämänlaatu. Hyvinvointiin kuuluu sekä yksilöiden ja yhteisön näkökulma. Yksilön/asukkaiden omaehtoisen toiminnan ja itsensä toteuttamisen mahdollisuudet. Yksilön hyvinvointiin vaikuttavat monet tekijät kuten sosiaaliset suhteet, onnellisuus ja sosiaalinen pääoma. Yhteisön hyvinvointiin vaikuttavat muun muassa asuinolot ja ympäristö, työllisyys ja työolot sekä toimeentulo.

2.1. Pertunmaa on kansalaisyhteiskunta pienoiskoossa

Pertunmaan yhdistykset ja porukat toimivat aktiivisesti ja tuovat toiminnallaan hyvää pohinää kuntaan. Yhdistysten toiminta on arvokasta ja merkittävää. Kunnan tehtävänä on tukea yhdistysten mahdollisuuksia toimia ja elää.

Tavoite:	Toimenpide/mittari:	Vastuutaho:
Yhdistysten tukeminen	Avustusten määrä ja maksuttomien tilojen käyttö.	Nuoriso- ja liikuntajärjestöt 4 ja muut yhdistykset 8. Ryhmäkäyntikertoja oli seuraavasti: Kisaranta 1362, kunnantalo 302, nuorisotalo 255 ja Kuortin kylätalo 133.

2.2. Liikunta, kulttuuri ja hyvinvointi

Asukkaiden liikuntamahdollisuudet mahdollistavat omaehtoisen terveydestä ja hyvinvoinnista huolehtimisen. Kunnan tehtävä on luoda edellytykset kuntalaisten omalle aktiivisuudelle.

Tavoite:	Toimenpide/mittari:	Vastuutaho:
Asukkaiden liikunta-, ravitsemustieto ym. mahdollistaminen.	Ryhmien määrä.	Vapaa-aikatoimi. Viikossa 13 erilaista ryhmää ja henkilökohtaista ohjausta Liikunnassa ja ravitsemuksessa viikottain eri henkilölle.

Tavoite:	Toimenpide/mittari:	Vastuutaho:
Ehkäisevä päihdetyö	Koulussa ja nuorisotalolla toteutettavat projektit	Opetuksen sisällä. PNT:n teemailat nuorille.

Pertunmaan kulttuuritoimi tuottaa kuntalaisille monipuolisia kulttuuritapahtumia ja näyttelyitä, sekä kehittää kunnan kulttuuripalveluita. Kulttuuripalvelut lisäävät kunnan elinvoimaisuutta ja tukevat kuntalaisten hyvinvointia.

Kulttuuritoimen tehtävänä on vastata Vanha-Rantala talomuseon toiminnasta. Vanha Rantalan talomuseo on Pertunmaan tärkeä matkailukohte, joka tuo esille paikallista historiaa ja vahvistaa paikallista identiteettiä. Museon toiminta on arvokasta kulttuuriperintötyötä ja edistää toiminnallaan tietoisuutta kulttuuriperinnöstä. Vanha-Rantalan talomuseo on avoinna kesäaikana.

Tavoite:	Toimenpide/mittari:	Vastuutaho:
Alueellisen yhteistyön vahvistaminen.	Hankehaku. Tapahtumakävijöiden määrä. Uusi yhteistyömalli	Kulttuuritoimi. Hankehaku, harastamisen suomen malli laitettiin liikkeelle.
Museotoiminnan kehittäminen	Markkinointi ja tunnettuus sekä käyntikerrat.	Kulttuuritoimi. Markkinointia ja erilaisia tapahtumia lisättiin museolle, käyntikertoja 1200.
Hyvinvointia kulttuurista ja monipuoliset kulttuuritapahtumat eri kohderyhmille.	Kävijämäärät. Kuntalaiskysely. Asiakastytyväisyyskysely. Teaviisari.	Kulttuuritoimi. Yhteensä 3485 käyntikertaa, yleisökonsernit 190, muut yleisötapahtumat 600, virtuaalitapahtumat 1710, kunnantalon näyttelyt 690, taideleiri 150 ja varhaiskasvatuksen ja koulun kulttuuriohjelma 355. Yleinen palaute kulttuurista on ollut myönteistä mm. some, viestit ja keskustelut. Erillistä asiakastytyväisyyskyselyä ei toteutettu.

2.3. Digitaalinen osaaminen

Tavoite:	Toimenpide/mittari:	Vastuutaho:
Ikäihmisten digitaalisten taitojen vahvistaminen vertaisohjaajien, kunnan ja Essoten yhteistyöllä.	Vertaisohjaajien määrä. Osallistuneiden määrä.	Kunta, Essote, Eläkeliitto ja vertaisohjaajat yhteistyössä. Vertaisohjaajia 10, digitohtorin vastaanotto ja osallistuneiden määrä 300.

2.4. Jokitupa – työllistäminen ja muut aktiivitoimet sekä asukkaiden olohuone

Tavoite:	Toimenpide/mittari:	Vastuutaho:
Erilaisten elämänhallinta polkujen ja merkityksellisen elämän vahvistaminen koulutuksessa, työllistämässä ja muussa aktiivisuudessa.	Jokitupa – yksi ovi työttömien ja tai työttömyysuhan alla oleville henkilöille.	Jokituvan ohjausryhmä ja työryhmä. Jokituvan toimintaa on kehitetty mm. kokoontumistilana ja tapahtumapaikkana (vrt. sisä-

	<p>Toimintavuoden aikana 20 henkilöä erilaisten aktiivitoimien piirissä: palkkatuki, kuntouttava työtoiminta, koulutus, oppisopimus ja muut mahdolliset toimet.</p>	<p>tori), Toimentupa, koulun ja Kirkkotien tilat ryhmien käytössä, moniammatillinen työryhmä on kokoontunut 10 kertaa.</p> <p>Jokituvan ohjausryhmä ja työryhmä. Toimintavuoden aikana on ollut erilaisten aktiivitoimien piirissä 32 henkilöä.</p>
Yhteisöllinen asukkaiden olohuone.	Kahvilatoimintakokeilu. Sisätalvitorikokeilu.	Jokituvan ohjausryhmä ja työryhmä. Kahvilatoimintaa kokeiltiin Jokituvalla keväällä. Kahvilatoiminta siirrettiin torikahvilaan. Sisätorikokeilu mahdollistui kerran.
Yhdistysten ja asukkaiden maksuton tilakäyttö erityisesti iltaisin ja viikonloppuisin.	Käyttäjien määrä ja käyttöaste.	Jokituvan ohjausryhmä ja työryhmä. Yhdistysten ja asukkaiden tilaisuuksia oli koronan takia vähän.

2.5. Pertuntori, Pertun päivät ja muut tapahtumat

Tavoite:	Toimenpide/mittari:	Vastuutaho:
Pertuntorin toteuttaminen toukokuusta syyskuuhun yhteistyössä yhdistysten kanssa.	Toripäivien, kävijöiden ja yhdistysten määrä ja palaute.	Toriryhmä. Pertuntori 8.5-11.9, yhteensä 18 toripäivää, kävijöitä 4501, 85 eri myyjää, 19,3 myyjää per tori ja yhdistyksiä tai vastaavia 15. Palaute Pertuntorista erittäin myönteistä.
Pertun päivät ja Pertun pyrähdys 3-4.7.	Osanottajien määrä ja arvio tapahtumien onnistumisesta.	Pertunmaan valtuuskunta ja työryhmä. Pertunpäivät toimi useassa eri pisteessä yhteistyössä kunnan toimijoiden, asukkaiden ja yhdistysten kanssa. Osallistujia n. 1100. Kriisipuuroa tarjottiin 200 ensimmäiselle. Pertun pyrähdys osanottajia 50 (koronan määrittämä maksimimäärä).

2.6. Kuntavaalit

Tavoite:	Toimenpide/mittari:	Vastuutaho:
Kuntavaalien onnistunut läpiviemi.	Suunnitelmallinen valmistautuminen.	Keskusvaalilautakunta, toimistosihteeri ja muu henkilökunta.

		Kuntavaalit vietiin onnistuneesti läpi. Äänestysprosentti 56,6.
Kuntalaisten aktivointi.	Viestintä kuntavaaleista eri kanavia pitkin ja kahvitarjoilu äänestyspaikoilla.	Kunnanhallitus ja kunnanjohtaja. Kuntavaaleista viestitettiin kunnan verkkosivujen ja some-kanavien kautta. Koronan takia kahvitarjoilua ei voitu järjestää.
Kuntavaaliehdokkaiden ja valittujen valtuutettujen tukeminen.	Kuntavaaliehdokkaista kuvagalleria nettisivuille. Kaksi yhteistilaisuutta Jokituvalta asukkaille. Uusien valtuutettujen perehdyttäminen.	Kuntavaaliehdokkaista ei tehty kuvagalleriaa. Yhteistilaisuuksia ei voitu järjestää koronan takia. Puolueet/ryhmät olivat Pertuntorilla. Uusia valtuutettuja perehdytettiin kolmessa tilaisuudessa. Lautakunnille järjestettiin perehdytystilaisuudet. Valtuuston, hallituksen ja lautakuntien yhteystiedot ja valokuvat kunnan verkkosivuilla ja somessa.
Valtuutettujen ja asukkaiden vuorovaikutuksen lisääminen.	Demokratiajuhla elokuussa.	Demokratiajuhlaa ei järjestetty koronan takia.

Kuntavaaleissa valittiin seitsemän uutta valtuutettua, joista naisia 24 %, miehiä 76 % ja keski-ikä 59 vuotta. Pertunmaan kunnanvaltuustoon valittiin seitsemän keskustalaista, neljä sitoutumatonta ja neljä kokoomuslaista, yksi perussuomalainen ja yksi kristillisdemokraatti.

2.7. Asuminen, kiinteistöt ja muu infra

Tavoite:	Toimenpide/mittari:	Vastuutaho:
Tuottaa kunnan omien kiinteistöjen kunnossapito kustannustehokkaasti niin, että niiden arvo säilyy ja ne ovat terveellisiä ja turvallisia toimitiloja käyttäjilleen.	Kiinteistöjen salkutus, aikataulutettu kunnossapito kustannustehokkaasti niin, että niiden arvo säilyy ja ne ovat terveellisiä ja turvallisia tiloja käyttäjilleen.	Tekninen johtaja ja tekninen lautakunta. Inspiran selvitys kunnan vuokra-asuntokiinteistöistä valmistui ja vuokra-asuntokiinteistöjen yhtiöittämisen valmistelu aloitettiin. Voivuoren peruskorjaus toteutui. Kiinteistöjä kunnostettiin resurssien puitteissa.

Tavoite:	Toimenpide/mittari:	Vastuutaho:
Huolehtia kunnan muun kiinteän ja rakennetun omaisuuden hoidosta niin, että ne palvelevat kuntalaisia moitteetta, ja niiden käyttöarvo säilyy hyvänä tulevaisuudessakin.	Käytetyt eurot. Asukastytyväisyys. Kirkonkyläraitin yleisilme.	Tekninen johtaja ja tekninen lautakunta. Budjetissa on pysytty. Asukkaita on tiedotettu vuokratarkistuksista ja yhtiöittämisen suunnittelusta. Harjutiellä järjestettiin kaksi asukastilaisuutta. Toripuistoaluetta kunnostettiin.

2.8. Ympäristö ja metsät

Tavoite:	Toimenpide/mittari:	Vastuutaho:
Kunnan metsäomaisuuden hoito niin, että tuottotavoitteet saavutetaan hoitamalla metsälöitä niin, että metsien luonto ja virkistysarvot säilyvät ja ovat kaikkien kuntalaisten nautittavana.	Metsien hehtaarituohto. Pienten metsätilojen myynti.	Tekninen johtaja ja tekninen lautakunta. Pienten metsätilojen myynti siirrettiin vuodella. Hakkuut toteutettu suunnitelman mukaan.
Ilmasto-ohjelma	Valmistuu vuoden 2021 aikana.	Ilmasto-ohjelma hyväksyttiin kunnanvaltuustossa.

2.9. Rakennusvalvonta

Tavoite:	Toimenpide/mittari:	Vastuutaho:
Tuottaa rakennusvalvonnan palvelut laadukkaasti: asiakkaat saavat ystävällisen palvelun ja hakemukset käsitellään viivyttämättä ja tasapuolisesti.	Lupapäätösten määrä/vuosi.	Rakennustarkastaja. 31.12. käsiteltyjä lupia yhteensä 106.

3. Työ ja yrittäminen

Työ, toimeentulo ja yrittäminen luovat edellytykset elinvoimaiselle kunnalle. Monet tekijät hankaloittavat elinvoimaisuuden vahvistamista kuten työpaikkojen ja osaavan työvoiman puute sekä yritysten toimintamahdollisuudet. Vuoden 2021 aikana perustettiin tai saatiin jatkaja 13 yritykseen esim. Kuortin lasi sai jatkajan ja Kuoma aloitti Kuortissa. Etelä-Savon Energia (Ese) rakensi e-kaasuaseman.

Vuoden 2021 lopussa työttömiä oli 8,6 %. Suurimmillaan työttömyys oli maaliskuussa 11,9 %.

3.1. Kuortti – portti Pertunmaalle

Tavoite:	Toimenpide/mittari:	Vastuutaho:
Elinvoiman vahvistaminen Kuortissa hankkeella: Kuortti – portti Pertunmaalle.	Yhteistyöhanke. Osallistujat.	Kunnanhallitus ja kunnanjohtaja. Etelä-Savon maakuntaliitolta saatiin rahoituspäätös 1.12.21 lukien Kuortti – portti Pertunmaalle ja Etelä-Savoon –hankkeelle.

3.2. Yhteistyö yrittäjien kanssa

Tavoite:	Toimenpide/mittari:	Vastuutaho:
Yhteistyön ja vuorovaikutuksen lisääminen yrittäjien kanssa.	Säännölliset tapaamiset. Säännöllinen tiedottaminen. Pertunmaan yrittäjien kanssa ja konkreettista yhteistoiminnasta sopiminen.	Kunnanjohtaja mukana yrittäjien hallituksessa. Järjestettiin yksi tapaaminen kunnanhallituksen ja yrittäjien hallituksen kesken. Uutiskirjeitä lähetetty vuodessa kuusi kertaa.

3.3. Työllisyyden kuntakokeilu

Tavoite:	Toimenpide/mittari:	Vastuutaho:
Työllisyyden kuntakokeilu	Toteutuneet työllistymiset tai muut vastaavan esim. koulutus.	Ohjausryhmä, työryhmä ja kunnanjohtaja. Alkoi 1.3.2021. Työllisyyden kuntakokeilua toteutettu yhteistyössä Essoten, Jokitupa-projektin ja Pienten kuntien elinvoimaa-verkoston kanssa. Mukana lähihoitajakoulutuksessa, yrittäjätapaamisissa ja –koulutuksessa sekä kuntouttavassa työtoiminnassa. Yhteydenpito työttömiin tai työttömyysuhan alla oleviin. Työllistetty 10 henkeä kuntaan tai yrityksiin palkkatuella tai avoimille työmarkkinoille.

3.4. Mökistä kodiksi

Tavoite:	Toimenpide/mittari:	Vastuutaho:
Mökistä kodiksi	Vapaa-ajanasukas vakituiseksi määrä/henkilöt. Toteutuneet etätyömahdollisuudet.	Kunnanhallitus, kunnanjohtaja ja markkinointiryhmä. Mökistä kodiksi toteutui yksi. Kunta järjestänyt kaksi etätyöpistettä: kunnantalolla ja Kuortin kylätalolla.

3.5. Kuntamarkkinointi

Tavoite:	Toimenpide/mittari:	Vastuutaho:
Matkailupalvelut/ kuntamarkkinointi	Citymaalaiset –kokeilu. Markkinointikampanja pks-seudulle.	Kunnanhallitus, kunnanjohtaja ja markkinointiryhmä. Veljespirtin ekologinen ja yhteisöllinen asumiskokeilu toteutettiin 16.8.-30.9. yhteistyössä Citymaalaisien, SKEY:n, yritysten, yhdistysten, päätöksentekijöiden ja asukkaiden kanssa. Hakijoita kokeiluun 43, valittiin kolme aikuista ja yksi lapsi. Avoimissa ovissa 263 kävijää. Neljässä alueen tiedotusvälineessä useita juttuja ja kolme radiossa sekä keran tv:ssä. Eri somekanavissa näkyvyyttä merkittävästi. Veljespirtille Päijänne-Leaderin avustuksella mm. valojen ja sähköjen uu-

		distaminen, kiuas, terassikalusteet, pihakalusteet jäivät Veljespirtin käyttöön. Markkinointikampanjaa pks-seudulle ei toteutettu resurssien puutteen vuoksi.
--	--	--

3.6. Seutukunnallinen yhteistyö

Tavoite:	Toimenpide/mittari:	Vastuutaho:
Aloitteellisuus seutukunnallisessa yhteistyössä.	Toteutunut kaksi aloitetta.	Kunnanhallitus ja kunnanjohtaja. Opetus, vesilaitos, ruokapalvelut, yrittäjyys, kulttuuri, matkailu, liikenne yhteistyöstä viritettiin. Aloitteet yhteisestä varhaiskasvatusjohtajasta ei johtanut tuloksiin.

3.7. Kirkonkylän vedet

Tavoitteet:	Toimenpide/mittari:	Vastuutaho:
Kirkonkylän vesistöt: 1. Pieniveden, Pankajoen ja Pankalammen kunnostus; 2. Virkistysmahdollisuuksien lisääminen vesistöjen ympäristössä; 3. Luonnon monimuotoisuuden turvaaminen. Työ ja yrittäminen: Hankkeen avulla luodaan paikallisille toimijoille ja yrittäjille työmahdollisuuksia.	Hankesuunnitelman mukainen konkreettinen teko vuosittain. Vähintään yksi asukastapaaminen vuodessa. Aktiivinen tiedottaminen hankkeen etenemisestä ja toimenpiteistä.	Hankkeen toteutus yhteistyössä Pertunmaan valtuuskunnan, Pertun osakaskunnan, Pertun kyläyhdistyksen ja asukkaiden kanssa. Seuranta: kunnanhallitus ja kunnanjohtaja. Hankkeessa toteutettiin perussuunnitelman laatiminen ja vesistöjen tila sekä mahdolliset hidasteiden kuten sammakoiden ja sudenkorentojen esiintyvyys. Hankkeesta tiedotettiin kunnan verkkosivulla. Pertun kyläyhdistys rakensi Pankapolun kirkonkylän ympäristöön Päijänne-Leaderin rahoituksella ja talkootyöllä.

3.8. Jätehuolto

Tavoite:	Toimenpide/mittari:	Vastuutaho:
Tulevan kahden vuoden aikana uudistetaan kunnan jätehuolto.	Toteutuksen aikataulu ja kustannukset.	Tekninen johtaja ja tekninen lautakunta. Liitytty kunnanvaltuuston päätöksellä Kymenlaakson jätehuoltoon 1.1.2022.

4. Markkinointi

Vuoden 2021 tavoitteena oli markkinointiohjelman valmistuminen. Tavoite ei toteutunut, joka johtuu pääosin siitä, ettei kunnalla ole ollut minkäänlaisia resursseja erityisen markkinointiohjelman toteuttamiseen.

Markkinointia on toteutettu muun toiminnan ohessa, yhteydenpidossa vakituisiin ja kausiasukkaisiin, yrityksiin ja yhdistyksiin, käyttämällä kunnan verkkosivua, somenkanavia ja postilaatikkojakelua. Keskeisinä somekanavina ovat olleet facebookin Pertunmaan kunta (719 jäsentä) ja Pertunmaa-ryhmä (2500 jäsentä).

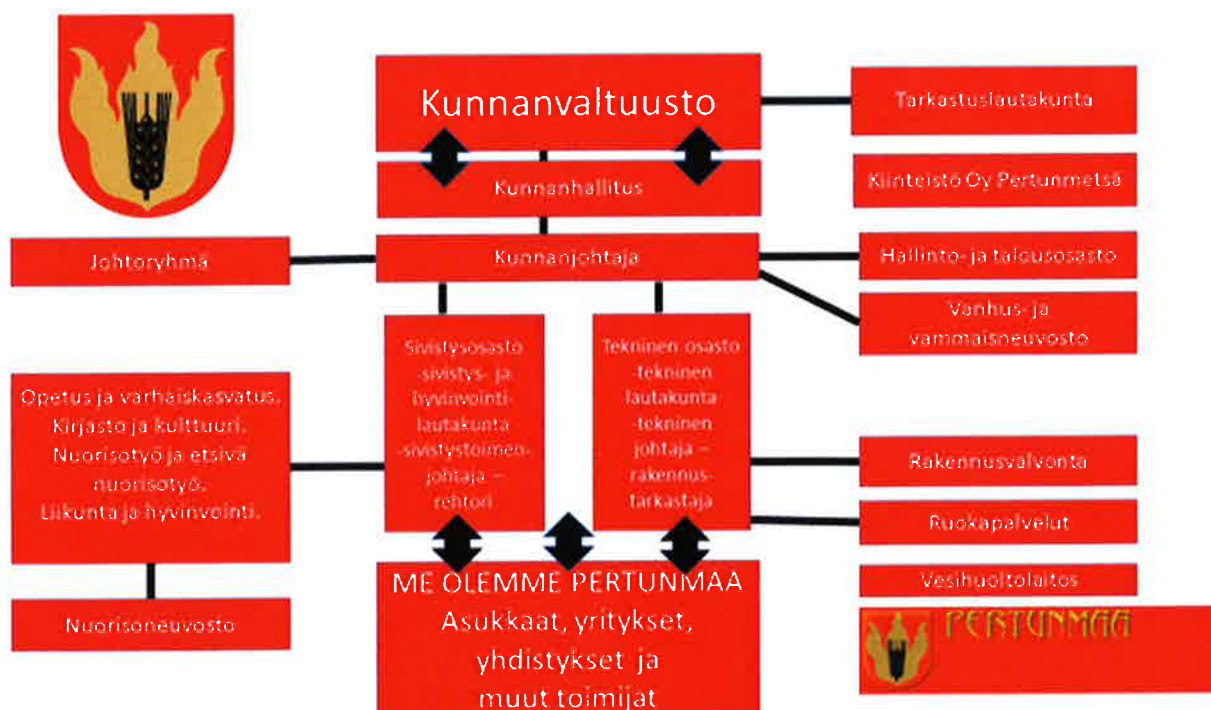
Edellä kuvatut tavoitteet sekä osastojen ja yksiköiden toteuttamat viestintä ja markkinointi toimivat kunnan sisäisen ja ulkoisen kuvan rakentamisessa. Markkinointiryhmä on pohtinut ja toteuttanut erilaisia markkinointimahdollisuuksia. Markkinointiryhmässä on suunniteltu ja viritetty mm. Pertun päiviä, Kuortin hanketta, Jokitupa-projektia, torikahvilan vuokraamista, yhteistyötä Mäntyharjun kanssa, kiinteistöväylittäjien ehdotuksia tonttien ja asuntojen myynneistä sekä erilaisia markkinatarjouksia. Kunta on ollut esillä medioissa ja somessa erittäin paljon.

Suunniteltu kunnan visuaalisen ilmeen uudistaminen on kaatunut resurssien puutteeseen.

Kunta on ollut aktiivisesti mukana digi-Kaskivalkeat – julkaisun tuottamisessa neljä kertaa vuodessa. Digi-Kaskivalkeat tilaajia on 573. Kunta on lisännyt avointa ja läpinäkyvää viestintää monipuolisesti valmistelussa olevista asioista ja mm. valtuuston, hallituksen ja lautakuntien pikatiedotteet ovat saaneet erittäin myönteistä palautetta.

Kunnan kokonaisviestinnästä on vastannut kunnanjohtaja ja hän on aktiivisesti somettanut, pitänyt yhteyttä tiedotusvälineisiin ja osallistunut somen asukasryhmien keskusteluihin sekä vastannut kysymyksiin ja kommentteihin. Kunnan periaatteena on vastata asukkaiden tiedusteluihin viivyttämättä. Kunnanjohtaja sai Itä-Häme-lehden vuoden Antti-tunnustuspatsaan kunnan poikkeuksellisen avoimesta ja aktiivisesta viestinnästä.

2. KUNNAN ORGANISAATIO JA PÄÄTÖKSENTEKO



Kunnanvaltuusto

Kunnan ylimpänä toimielimenä on toiminut kunnanvaltuusto. Kuntalain mukaan valtuustolla on kokonaisvastuu kunnan toiminnasta ja taloudesta. Se vastaa kunnan strategisesta päätöksenteon tavoitteiden asettamisesta, toiminnan ja talouden tasapainosta sekä toiminnan arvioinnista ja seurannan järjestämisestä.

Kunnanvaltuuston jäsenmäärä on 17. Vuonna 2021 pidettiin kuntavaalit 13.6. Puolueiden valtuustopaikat jakaantuivat seuraavasti 31.7.21 päättyneen valtuustokauden ja 1.8.21 aloittaneen valtuustokauden kesken:

Puolue/ryhmä:	Valtuustopaikat 31.5.21 saakka ja 1.8.21 lukien	Miehet:	Naiset:
Keskusta	7/7	5/5	2/2
Kokoomus	2/4	2/2	0/2
Sitoutumattomat	5/4	3/3	2/1
Perussuomalaiset	3/1	3/1	0/0
Kristillisdemokraatit	0/1	0/1	0/0
Yhteensä	17/17	13/12	4/5

Vuonna 2021 1.1.–31.7.21 kunnanvaltuusto kokoontui neljä kertaa ja pöytäkirjoihin merkittiin 35 pykälää:

Valtuutettu:	Puolue/ryhmä:	Osallistuminen kokouksiin:
Räisänen Annukka (pj)	Keskusta	4
Lehtinen Ahti (I vpj)	Sitoutumattomat	4
Luhtanen Kauko (II vpj)	Kokoomus	4
Hilden-Vesänen Miia	Sitoutumattomat	4
Kilpinen Esko	Keskusta	4
Lahtinen Jarmo	Sitoutumattomat	4
Laine Markku	Perussuomalaiset	3
Leppä Jari	Keskusta	4
Liukkonen Jari	Keskusta	4
Mattila Raimo	Keskusta	4
Paasonen Tuomas	Perussuomalaiset	0
Pekkonen Jouni	Sitoutumattomat	4
Pitkälä Lenita	Sitoutumattomat	4
Pöyry Markku	Perussuomalaiset	4
Salminen Risto	Keskusta	4
Toivonen Jarkko	Kokoomus	4
Vekkelä Kirsi	Keskusta	4

Vuonna 2021 1.8.–31.12.21 kunnanvaltuusto kokoontui 5 kertaa ja pöytäkirjoihin merkittiin 57 pykälää:

Valtuutettu:	Puolue/ryhmä:	Osallistuminen kokouksiin:
Räisänen Annukka (pj)	Keskusta	5
Hämäläinen Miia (I vpj)	Kokoomus	5
Lehtinen Ahti (II vpj)	Sitoutumattomat	5
Kilpinen Esko	Keskusta	5

Lahtinen Jarmo	Sitoutumattomat	5
Lehtimäki Ari	Keskusta	5
Lehtonen Jouko	Kristillisdemokraatit	5
Leppä Jari	Keskusta	1
varajäsen Vekkele Kirsi	Keskusta	4
Liukkonen Jari	Keskusta	5
Luhtanen Kauko	Kokoomus	0
Varajäsen Virtanen Outi	Kokoomus	5
Mattila Raimo	Keskusta	5
Montin Markus	Kokoomus	5
Paakkinen Otso	Sitoutumattomat	5
Pekkonen Jouni	Sitoutumattomat	5
Pöyry Markku	Perussuomalaiset	3
Varajäsen Ukonkutsu Tarmo	Perussuomalaiset	2
Ruuth Nina	Keskusta	5
Toivonen Raili	Kokoomus	4
Varajäsen Nieminen Harri	Kokoomus	1

Lisäksi kunnanvaltuustolle järjestettiin valtuustoseminaarit ja valtuustoinfot ajankohtaisista asioista. Uudelle 1.8.21 aloittaneelle kunnanvaltuustolle järjestettiin perehdytystä.

Kunnanhallitus:

Vuonna 2021 1.1.–31.7.21 kunnanhallitus kokoontui 13 kertaa ja pöytäkirjoihin merkittiin 106 pykälää. Valtuustokauden 2017–21 viimeinen kokous oli 16.8.21 ennen uuden kunnanhallituksen valintaa.

Hallituksen jäsen:	Puolue/ryhmä:	Osallistuminen kokouksiin:
Liukkonen Jari (pj)	Keskusta	13
Pekkonen Jouni (I vpj)	Sitoutumattomat	12
Virtanen Outi (II vpj)	Kokoomus	12
Kilpinen Esko	Keskusta	13
Pitkälä Lenita	Sitoutumattomat	13
Toivonen Jarkko	Kokoomus	12
Varajäsen Juha Hokkanen		1
Vekkele Kirsi	Keskusta	12

Vuonna 2021 1.8–31.12.21 kunnanhallitus kokoontui 7 kertaa ja pöytäkirjoihin merkittiin 111 pykälää. Kunnanhallitus kokoontui uudella kokoonpanolla valtuustokauden 2021-2025 kokoukseen 30.8.21.

Hallituksen jäsen:	Puolue/ryhmä:	Osallistuminen kokouksiin:
Liukkonen Jari (pj)	Keskusta	7

Virtanen Outi (I vpj)	Kokoomus	7
Pekkonen Jouni (II vpj)	Sitoutumattomat	7
Kauhanen Kirsi Varajäsen Otso Paakkinen	Sitoutumattomat	5 1
Luhtanen Kauko Varajäsen Markus Montin	Kokoomus	0 6
Mattila Raimo	Keskusta	6
Ruuth Nina Varajäsen Kirsi Vekkele	Keskusta	5 2

3. YLEINEN JA OMAN ALUEEN TALOUDELLINEN KEHITYS

Vuoden 2021 aikana keskeinen yhteiskunnallinen ja maanlaajuinen vaikuttaja oli koronapandemia. Rajoitukset vaihtelivat vuoden aikana riippuen siitä, oliko korona perus-, kiihtymis- vai leviämisvaiheessa. Koronapandemian hoidossa toimi alueellisesti Etelä-Savon valmiusfoorumi, jossa on mukana mm. kunnat, sote-kuntayhtymät, pelastuslaitos, Ely ja Avi ja poliisi. Valmiusfoorumi kokoontui säännöllisesti pääosin viikottain. Itä-Suomen aluehallintovirasto määritteli lausuntojen pohjalta kaikkia koskevat rajoitukset ja Es-sote alueellaan suositukset. Etelä-Savo ja erityisesti Essote on saanut huomattavia tunnustuksia erinomaisesti hoidetusta koronapandemian hoidosta.

Kuntaliiton mukaan kunnille ja kuntayhtymille vuosi 2021 tilikauden tulokset, koronasta huolimatta, säilyivät vahvoina toisenkin koronavuoden jäljiltä, ja kuntatalous oli viime vuonna lähes tasapainossa, kertoo Kuntaliitto. Tilikauden tulos on noin 1,5 miljardia euroa positiivinen. Kuntaliiton mukaan tulos on kuntatalousohjelman kehitysarvion mukainen, eikä jäänyt kauas huippuvuoden 2020 poikkeuksellisesta 1,7 miljardin euron tuloksesta.

Kuntien verokehitys oli hyvää jo toista vuotta peräjälkeen. Kuntien tuloja lisäsivät myös korona-avustukset. Hyvää verokehitystä selittää muun muassa se, että kuntien yhteisövero lisääntyi talouden elpymisen ja kuntien määräaikaisen yhteisöveron jako-osuuskorotuksen vuoksi viime vuonna lähes 45 prosenttia. Erot kuntakentän sisällä ovat huomattavia.

Etelä-Savon maakunnassa oli asukkaita vuoden 2021 lopussa 131 693. Vuoden 2020 lopussa asukkaita oli 140 610. Merkittävän eron asukasmäärässä selittää se, että Joroinen siirtyi Pohjois-Savon maakuntaan ja Heinävesi Pohjois-Karjalan maakuntaan.

Etelä-Savon maakunta on Suomen ikääntynein, ja nuorten ikäluokat ovat pienet. Työikäisten osuuden ollessa keskimääräistä pienempi huoltosuhde maakunnassa on korkea.

Asukasluvun myönteisempään kehitykseen on vaikuttanut koronapandemian mukanaan tuoma muutto-liike. Suomalaisten arvoissa ja asenteissa on tapahtunut muutosta asumisen, elämänlaadun ja onnellisuuden näkökulmasta. Muutto kaupungeista maaseutumaisempaan asumiseen on lisännyt uusien asukkaiden määrää myös Etelä-Savossa.

Etelä-Savon maakunnassa työttömyysprosentti oli 31.12.2021 10,9 ja koko maassa 10,5. Työikäisen väestön koulutustaso Etelä-Savossa on alempi kuin koko maassa keskimäärin. Tutkinnon suorittaneita Etelä-Savossa on 72,0 prosenttia 15 vuotta täyttäneistä, kun koko maassa luku on 74,2 prosenttia. Muuta maata alemmat lukemat selittyvät Etelä-Savon väestön korkealla ikärakenteella.

Etelä-Savon työllisyysaste (69,6 prosenttia) oli vuonna 2021 hieman koko maan työllisyysastetta (71,6 prosenttia) alhaisempi. Työttömyysaste sen sijaan oli vuonna 2021 koko maan tasolla, eli 7,8 prosenttia.

Etelä-Savossa on reilut 50 000 työpaikkaa. Lähes kaikki toimialojen työpaikat ovat vähentyneet edelliseen vuoteen verrattuna. Eniten vähennystä on tapahtunut teollisuuden työpaikoissa sekä kotitalouksien toiminta työnantajana. Eniten työllistävällä toimialalla terveys- ja sosiaalipalveluissa työpaikat vähenivät aikaisempaan verrattuna.

Sosiaali- ja terveystalouden kuntayhtymä Essote

Etelä-Savon sosiaali- ja terveystalouden kuntayhtymä Essote perustettiin 1.1.2017. Essoten kustannukset ovat nousseet merkittävästi vuosittain eikä Essoten arvio taloudesta ole pysynyt vuosittain budjetissa. Omistajakunnan ovat joutuneet tukalaan ahdinkoon ja maksuautomaateiksi. Kaikkien kuntien taloudellinen tilanne on haastava.

Essoten tilinpäätös on valmistumassa. Tilikauden ylijäämäksi vaikuttaisi muodostuvan 1,3 miljoonaa euroa, joka loppulaskelmassa hyvitetään kunnille. Hyvityksestä huolimatta Pertunmaan kunnan osuus on 877 400 euroa suurempi. Essoten talousarvion pohjalta laadittu kunnan Essoten kustannukset arvioitiin 8 360 000 euroa. Lopullinen lasku vuodelta 2021 Pertunmaan kunnalle on 9 237 400 euroa.

Pertunmaan kunta

Pertunmaan kunnan asukasluku 31.12.2021 oli 1 646. Asukasmäärä väheni 10 henkilöllä verrattuna vuoteen 2020. Kunta sai muuttovoittoa 10 henkilöä, mutta syntyneiden ja kuolleiden erotus oli -20. Tilastokeskuksen väestöennusteen mukaan vuonna 2021 kunnassa oli 24 asukasta enemmän. Tilastokeskuksen ennuste oli 1 622.

Kunnan veronalaiset tulot olivat keskimäärin 24 352 euroa tulonsaajaa kohden vuodessa (Verohallinto 2020). Saman verran on suurin piirtein Enonkoskella ja Rantasalmella. Kaikkein pienimmät veronalaiset tulot olivat Sulkavalla. Etelä-Savossa veronalaiset tulot keskimäärin olivat 26 529 ja koko maassa 31 606.

Pertunmaan kunnan alueella yrityksiä oli 237 kappaletta ja henkilöstöä 341 (Tilastokeskus 2020).

Työttömyysprosentti 31.12.2021 oli 8,6 %. Vastaava luku edellisellä vuonna oli 11,1 %. Tutkinon suorittaneita yli 15-vuotiaita oli 62,3 % (Tilastokeskus 2020).

Sosiaali- ja terveystalouden nettokustannukset asukasta kohden olivat 5 160 euroa. Etelä-Savossa 4 503 euroa ja koko maa 3 623 euroa. Päihdehuollon nettokustannus 23,6 euroa asukasta kohden, Etelä-Savossa 48 euroa ja koko maassa 39,7 euroa. (Sotkanet 2020). Kelan sairastavuusindeksi (2018) oli Pertunmaalla 116,1. Suurimmat sairastavuusindeksit olivat Heinävedellä ja Pieksämäellä. Etelä-Savossa indeksi oli 113,8.

Vapaa-ajanasuntoja oli Pertunmaalla 1808 (Tilastokeskus 2020).

4. OLENNAISET MUUTOKSET KUNNAN TOIMINNASSA JA TALOUDESSA

Olellainen muutos kunnan toiminnassa ja taloudessa tapahtui keväällä 2021, jolloin Pertunmaa joutui arviointimenettelyyn.

Kuntalain 118 §:n mukaan kunnan ja valtion tulee yhdessä selvittää kunnan mahdollisuudet turvata asukkailleen lainsäädännön edellyttämät palvelut sekä ryhtyä toimenpiteisiin palvelujen edellytysten turvaamiseksi. Velvoite syntyy, jos rahoituksen riittävyyttä tai vakavaraisuutta kuvaavat kuntakonsernin talouden tunnusluvut ovat olellaisesti ja toistuvasti koko maan vastaavia tunnuslukuja heikommat ja ovat kahtena vuonna peräkkäin alittaneet kuntalain 118 §:ssä säädetyt erityisen vaikeassa taloudellisessa asemassa olevan kunnan raja-arvot.

Pertunmaan kunta täytti vuosien 2019 ja 2020 konsernitilinpäätösten perusteella kuntalaissa asetetut raja-arvot. Pertunmaalla raja-arvot ylittyivät konsernin taseen kertyneen alijäämän osalta. Lisäksi kunnalla täyttyi neljästä muusta raja-arvosta konsernin suhteellinen velkaantuneisuusaste ja tuloveroprosentti.

Valtiovarainministeriö asetti 20.8.2021 kuntalain 118 §:n mukaisen Pertunmaan kuntaa koskevan arviointiryhmän, jonka tehtävänä oli tehdä laissa tarkoitettu selvitys kunnan mahdollisuuksista turvata asukkailleen lainsäädännön edellyttämät palvelut. Arviointiryhmän määräaika oli 31.1.2022 asti.

Toimintakertomusta ja tilinpäätöstä laadittaessa on tiedossa arviointiryhmän päätös 28.1.2022, ettei arviointiryhmä ehdota vielä tässä vaiheessa erityisen kuntajakoselvityksen asettamista Pertunmaan kunnan osalta. Pertunmaan kunnan on osoitettava lokakuun 2022 loppuun mennessä, että se on pystynyt omaisuuden myynnillä kattamaan vuodesta 2018 syntyneet alijäämät ja osoittaa talouden tasapainotustoimenpiteillä, että kunnan talous saadaan tasapainoon.

Kunnanvaltuusto päätti elokuussa 2020 myydä 200 kappaletta Suur-Savon sähkön osaketta. Maakunnalliset energiaratkaisut ovat ratkaisematta ja erityisesti Mikkelin päätös omista energiaratkaisuista ei ole saanut päätöstä. Pertunmaan kunta tarjosi nykyisille omistajille ko. osakkeita myyntiin Suur-Savon sähkölle, Suur-Savon energiasäätiölle ja kunnille. Osakkeista tarjottiin 5000 euroa kappale. Kunta päätti pidättäytyä osakkeiden myynnistä, koska eri tahot pääosin odottavat erityisesti Mikkelin kaupungin päätöstä ja tarjottu hinta oli 2000 euroa alempi kuin markkinoilla määrittynyt hinta. Samalla kunta on ollut lojaali erityisesti kuntaomistajia kohtaan eikä ole myynyt osakkeita ulkopuolisille tahoille.

Kunnanvaltuusto päätti joulukuussa 2021 lisätä 500 Suur-Savon osaketta myyntiin. Yhteensä kunnalla on myynnissä 700 osaketta.

Veroprosentit pidettiin vuoden 2020 tasolla. Tulosveroprosentiksi vahvistettiin 21,5 sekä vakituisen asunnon veroprosentti on 0,65, muun asuinrakennuksen veroprosentti on 1,30 ja yleinen kiinteistöveroprosentti on 1,05.

Etelä-Savon sosiaali- ja terveystoimen kuntayhtymän, Essoten, kuntalaskutus on vaihdellut talousarviovuonna 2021 eri vaiheissa. Pertunmaan kunta on varannut Essoten talousarvion mukaisesti vuodelle 2021 8 360 000 euroa. Essoten ennuste todellisista kustannuksista on 9 212 925 euroa. Todelliset kustannukset ovat 852 925 euroa suuremmat Essoten ja samalla kunnan talousarviossa 2021. Essoten lisämäärärahapäätös tehtiin kunnanhallituksessa 10.1.2022 ja kunnanvaltuustossa 24.1.2022. Kunnan tilinpäätöstä laadittaessa lopullinen talousarvion ylityssumma on 877 400 euroa. Essoten hallitus käsittelee Essoten tilinpäätöstä 30.3.2022.

Vaikeasta taloustilanteesta johtuen kunnanvaltuusto päätti Kuntarahoituksen 800 000 euron lyhytaikaisesta lainasta, jolla katetaan Essoten sote-kustannuksia. Lainaa nostettiin 500 000 euroa. Kunnalla on kokonaisuudessaan lyhytaikaista lainaa 2 879 586,68 ja pitkäaikaista lainaa 5 312 512,92. Pitkäaikaista lainaa on lyhennetty suunnitelman mukaan.

Hallintosäännön muutokset hyväksyttiin kunnanvaltuustossa. Kymenlaakson Jäte Oy:n valittiin hoitamaan Pertunmaan kunnan jätehuollon 1.1.2022 alkaen.

Kunnan sisäisen kiinteistöjen hallinnoinnin muutokset toteutettiin vuonna 2021. Yhtenäiskoulu, Kisaranta ja Kuortin kylätalo siirrettiin sivistisosastolta tekniselle osastolle. Jokitupa erotettiin hyvinvointikeskuksesta omaksi kustannuspaikaksi kunnanhallituksen kustannuspaikan alle. Tytäryhtiö Koy Pertunmetsän kiinteistöt siirrettiin teknisen hallinnosta kunnanhallitukselle. Tekninen osasto perii kiinteistöistä sisäistä vuokraa eri osastoilta käytön mukaan.

Kunnanhallitus päätti valita vuokrahuoneistokiinteistöjen selvitystyötä varten työryhmän, jonka jäseniksi valittiin Asikainen Jukka, Liukkonen Jari, Mattila Raimo, Pekkonen Jouni, Ruotsalainen Leena ja Jouni Huusari. Tavoitteena on yhtiöittää kunnan vuokra-asunnot tytäryhtiö Koy Pertunmetsään.

Kunta laittoi myyntiin Kirkkotie 5 rivitalohuoneiston purkukuntoisena huutokauppa.comissa. Rivitalohuoneistosta maksettiin 12 000 euroa. Rivitalohuoneiston tasearvo oli 109 111,92 euroa, joten kirjanpidollinen tappio oli 97 111,92 euroa.

Vuokra-asuntokiinteistö Voivuoren peruskorjaus toteutui pääosin vuonna 2021. Peruskorjaus pysyi budjetissa (alv 0) ja kustannukset 247 659,38 euroa. Peruskorjauksista suunniteltaessa ei osattu ottaa huomioon, että kustannuksiin on lisättävä arvonlisävero. Arvonlisäveron osuus vuonna 2021 oli 88 323,39 euroa ja Voivuoren peruskorjauksen kustannus 368 014,08 euroa, yhteensä 456 337,47 euroa.

Ruokapalvelujen uudelleen järjestely aloitettiin talousarviovuonna. Kunta ei voi enää myydä Essoten tapaan ruokaa hyvinvointialueelle 1.1.2023. Neuvotteluja käydään Essoten, Mäntyharjun, Puumalan, Pertunmaan ja Järvi-Saimaan palvelujen kesken.

Useita vuosi vireillä ollut Itä-Suomen päihdehuollon kuntayhtymän (Tuustaipaleen) loppuselvitys ja purkamisen loppuunsaattaminen toteutui. Kuntayhtymässä oli jäsenenä 36 kuntaa. Pertunmaan kunta sai peruspääoman palautusta 3 517,92 euroa. Kunnan taseessa peruspääoma oli 4 279,25 euroa. Erotus oli 761,33 euroa.

Työllisyyden kuntakokeilu alkoi 1.3.2021 ja sitä varten solmittiin sopimus Mikkelin kaupungin, Mäntyharjun kunnan, Kangasniemen kunnan, Juvan kunnan, Hirvensalmen kunnan, Pertunmaan kunnan ja Puumalan kunnan sekä Etelä-Savon TE-toimiston, Etelä-Savon elinkeino-, liikenne- ja ympäristökeskuksen sekä ja Elinkeino-, liikenne- ja ympäristökeskusten sekä työ- ja elinkeinotoimistojen kehittämis- ja hallintokeskuksen (KEHA-keskus) välisestä yhteistyöstä sekä kuntakokeilusta annetun lain toimeenpanosta ja tavoitteiden toteuttamisesta. Kuntakokeilua varten palvelusihteerin työsuhde muutettiin virkasuhteeksi, jonka perusteella hän pääsi käyttämään työttömänä tai työttömyysuhan alla olevien henkilöiden tietoja URA-järjestelmässä ns. virkavastuulla.

Kunnanhallitus päätti yksimielisesti sitoutua Pienten kuntien elinvoimaa jatkohankkeen valmisteluun yhteistyössä Hartolan, Joutsan ja Sysmän kuntien kanssa. Kunta päätti osallistua kolmen maakunnan sekä 24 kaupungin ja kunnan yhteiseen hankkeeseen Viitoskäytävä – kumppanuudella kehittyvä kasvuvyöhyke. Pertunmaan kunta sai Etelä-Savon maakuntaliiton kehittämisrahan marraskuussa 2021 Kuortti – portti Pertunmaalle ja Etelä-Savoon – hankkeelle.

Vuonna 2019 marraskuussa irtisanottu tekninen johtajan-rakennustarkastajan Matti Ratilaisen irtisanominen todettiin keväällä 2021 hallinto-oikeuden päätöksellä perustelluksi. Teknisen johtajan – rakennustarkastajan virka julistettiin avoimeen hakuun. Tehtävään valittiin Jouni Huusari.

Oppivelvollisuus laajeni ja toisen asteen opinnoista tuli maksuttomia laajennetun oppivelvollisuuden piiriin kuuluville nuorille. Velvoite hakeutua ja jatkaa toisen asteen opintoihin alkoi nuorista, jotka päättivät peruskouluopinnot keväällä 2021.

Oppivelvollisuuden laajeneminen edellyttää oppivelvollisuuslain mukaisen valvonta- ja ohjausvelvoitteen toteuttamista kunnissa. Velvoitteen myötä viranhaltijoiden tai työsopimussuhteisten työntekijöiden tehtäviin sisältyy uusia tehtäviä. Sivistysjohtaja-rehtori nimettiin hallintosäännössä viranhaltijaksi, joka vastaa oppivelvollisuuslain määrätyistä tehtävistä.

Verotulot vuosina 2016–2021

1 000 €	2016	2017	2018	2019	2020	2021
Kunnantulovero	4 056	4 126	3 876	4 212	4 418	4 517
Yhteisövero	734	841	795	848	984	1 383
Kiinteistövero	836	813	824	834	816	928
Yhteensä	5 626	5 780	5 495	5 894	6 218	6 827

Valtionosuudet 2016–2021

1 000 €	2016	2017	2018	2019	2020	2021
Valtionosuudet	6 301	6 163	5 823	5 956	6 342	6 235

Pertunmaan kunta sai koronatukea 1.1.–31.8.2021 väliseltä ajalta 77 725 euroa. Koronatuen loppusumma ajalle 1.9.–31.12.21 on haettu, mutta päätöstä ei ole tullut STM:ltä, joten sitä ei ole kirjattu tilinpäätökseen.

5. KUNNAN HENKILÖSTÖASIAT

Henkilöstöressurit on kunnassa kiristetty äärimmilleen. Erityisesti hallinto-, talous- ja toimistohenkilökunta sekä virkamiesjohto ovat olleet kovilla. Muutokset toimintaympäristössä, järjestelmien ja systeemien liisääntyminen sekä erilaisten sähköisten järjestelmien käyttöönotto heijastuivat työssä jaksamiseen ja ylityihin. Toimistohenkilökunta teki yhteensä 700 tuntia ylityitä. Viranhaltijajohdon, kunnanjohtajan, teknisen johtajan-rakennustarkastajan, sivistysjohtajan-rehtorin, työtunteja ei lasketa, koska he ovat kokonaistyöajassa.

Keväällä 2021 toteutetussa työhyvinvointikyselyssä reilu 45 % koki voivansa hyvin tai erittäin hyvin. Vastaa- jista 48 % vastasi toisaalta hyvin ja toisaalta huonosti. Syinä mainittiin mm. koronapandemia ja kunnan ta- loustilanne. Vastaaajista reilu 6 % koki voivansa huonosti tai erittäin huonosti.

Henkilöstön sairauspoissaolopäivät ovat laskeneet vuodesta 2019 (17,6) merkittävästi. Vuonna 2021 sai- rauspoissaolopäiviä oli 10,5,

Kunnanjohtajan (henkilöstöpäällikkö) sekä eri osastojen ja yksiköiden muodostama Tyky-ryhmä on pyrkinyt tukemaan työhyvinvointia ja jaksamista. Tyky-ryhmä kokoontui vuoden aikana kuusi kertaa. Syksyllä Tyky-ryhmä aloitti Hyvällä mielellä –teeman, jossa joka kuukausi järjestetään mielekästä ja mielen hyvinvointia tukeavaa toimintaa kuten yhteisöllisiä tapaamisia ja liikuntaa.

Kunnan Yt-toimikunta, yhteistoiminta, koostuu ammattijärjestöjen ja henkilöstön pääluottamus- ja luottamushenkilöistä, kunnanhallituksen puheenjohtajasta ja varapuheenjohtajista sekä kunnanjohtajasta. Yt-toimikunnassa on käsitelty henkilöstöön, ja koko kunnan toimintaan ja talouteen liittyviä asioita avoimessa ilmapiirissä. Yt-toimikunta on kokoontunut neljä kertaa.

Tavoite:	Toimenpide/mittari:	Vastuutaho:
Elävällä strategiatyöllä tuloksellinen palvelutuotanto ja kauaskantoisen työhyvinvointi –hanke	Hankkeeseen osallistuneet työntekijät. Arviointi hankkeen tuloksista palautekyselyllä.	Kunnanjohtaja ja johtoryhmä. Hanketta toteutettu yhdessä Verven kanssa ja rahoitusta saatiin 10 000. Nimi muutettiin Työhyvinvointia ja strategiaa. Koronapandemian takia toteutus jatkuu keväälle 2022.
Työhyvinvointikysely henkilökunnalle syksyllä 2021	Kyselyyn vastanneiden määrä. Suunnitellut/toteutuneet toimenpiteet.	Kunnanjohtaja ja johtoryhmä. Mukana valmistelussa Tyhyryhmä ja Yt-toimikunta. Kysely toteutettiin keväällä 2021 osana em. hanketta. Vastajia oli vajaa puolet henkilöstöstä.

6. YMPÄRISTÖASIAT

Pertunmaan keskeiset päästöt aiheuttavat tieliikenteestä (5-tie) ja maataloudesta. Toiseksi suurimmat päästöt tulevat työkoneista ja eri lämmitysmuodoista (sähkölämmitys, kulutussähkö ja öljylämmitys).

Kunnanvaltuusto hyväksyi ilmasto-ohjelman vuosille 2022–2035. Ohjelman visio on, että Pertunmaa etenee kaikkien merkittävien sektoreiden päästövähennystavoitteissa vähintään kansallisten tavoitteiden mukaisesti. Pertunmaa rakentaa paikallisten olosuhteiden ehdoilla myös muualle sopivia esimerkkejä yhteistyössä erityisesti Mikkelin seudun kuntien kanssa.

Päätavoitteena on, että Pertunmaa on hiilineutraali vuonna 2035.

Kuortti – portti Pertunmaalle ja Etelä-Savoon alkoi 1.12.2021. Yhtenä keskeisenä tavoitteena on uusiutuvien ja kestävien energiamuotojen lisääminen. Kertomusvuoden aikana Etelä-Savon Energia (ESE) avasi e-kaasuaseman Kuorttiin.

7. ARVIO TODENNÄKÖISESTÄ TULEVASTA KEHITYKSESTÄ, MERKITTÄVISTÄ RISKEISTÄ JA EPÄVARMUUSTEKIJÖISTÄ

1. Kunnan taloustilanne

Merkittävät epävarmuustekijät liittyvät kunnan talouteen ja sen tasapainottamiseen. Kunnan on myytävä omaisuutta vuodesta 2018 syntyneiden alijäämien kattamiseen sekä saatava kunnan talous tasapainoon viimeistään vuonna 2023. Sote-kustannukset siirtyvät kunnan budjetista hyvinvointialueelle 1.1.2023.

Epävarmuus liittyy omaisuuden realisointiin ja aikatauluun. Kunnan on osoitettava lokakuuhun 2022 mennessä, että eri talouden tasapainottamisen toimenpiteet ovat todistettavasti toteutumassa tai toteutuneet.

Sosiaali- ja terveystalouteen ei ole juurikaan mahdollisuutta vaikuttaa. Kustannukset perustuvat Essoten ja kuntien väliseen perussopimukseen. Sote-kustannusten kasvua on vaikea arvioida. Essoten arvion mukaan vuoden 2022 talousarvion toteutumiseen liittyviä epävarmuustekijöitä ovat mm. koronan vaikutus kuntayhtymän toimintaan, valtakunnallisen palkkaratkaisun kustannusvaikutukset sekä palkkaharmonisoinnin lopullinen toteutus keskusneuvottelujen ollessa vielä kesken.

2. Koronapandemia

Maailmanlaajuinen koronapandemia on tullut jäädäkseen ja sen vaikutus vaihtelee ajan sekä tilanteen mukaan. Koronapandemia on vaikuttanut ensisijaisesti ihmisten terveyteen ja lisännyt merkittävästi terveydenhuollon kustannuksia. Millään taholla ei ole arviota siitä, miten koronapandemia ja mahdollisesti muut pandemiat, lisääntyvät ja vaikuttavat mahdollisuuksiin varautua tai ennakoita niiden vaikutuksia.

3. Muut maailmanlaajuiset ilmiöt

Ilmastonmuutos on edelleen maailman valtioiden esityslistalla. Toimenpiteet ilmastonmuutoksen torjumiseksi ovat riittämättömiä. Erilaiset voimakkaat sääilmiöt ovat lisääntyneet.

Kukaan ei voinut ennakoita, että Euroopassa alkaisi sota. Toimintakertomusta vuodelle 2021 laadittaessa on tiedossa, että Venäjä hyökkäsi Ukrainaan 24.2.2022. Sodan vaikutus näkyy pakolaisvirtana Ukrainasta muihin maihin, myös Suomeen. Sota vaikuttaa elinkustannuksiin kuten ruoan ja energian kohonneisiin hintoihin.

Maailmanlaajuiset ilmiöt heijastuvat myös Suomeen ja Pertunmaalle. Kunnan johtoryhmässä aloitettiin syksyllä 2021 valmiussuunnitelman päivittäminen yhteistyössä eri osastojen ja yksiköiden, Essoten sekä palo- ja pelastustoimen kanssa.

4. Mahdolliset kyberhyökkäykset sekä tietoturva ja -suoja

Toimintojen digitalisoituessa ja siirtyessä verkkoon siirtyvät sinne myös rikolliset. Karkeasti jaoteltuna rikollisella toiminnalla on kaksi eri motiivia: merkittävä osa toiminnasta tähtää taloudellisen hyödyn saavuttamiseen. Toisaalta, etenkin vallitsevassa geopoliittisessa tilanteessa, valtiollisten tai ideologisista syistä toimivien verkkorikollisten aktiivisuus on koholla. Jälkimmäisellä toimijaryhmällä voi myös olla suurimman tuhopotentiaalin omaavat työkalut ja tiedot hallussaan. On lisäksi mahdollista, että eri pohjalta toimivat ryhmät liittoutuvat tiettyä kohdetta vastaan hyökätessään, tai että toisen ryhmittymän hyökkäystä seurataan ja havaitaan mahdollisuus toimia sivussa omien päämäärien saavuttamiseksi.

Kunnan tietoliikenne lähiverkkoratkaisuineen on toteutettu ostopalveluna. Myös kriittiset palvelut sijaitsevat kunkin palvelua tarjoavan yrityksen konesalissa. Oman henkilöstön työpanos valvonnassa ei ole siten tarpeen, mutta yleinen tietoisuus kybermaailman tilanteesta pidetään ajan tasalla. Palvelut sijaitsevat siis konesaleissa, joiden toimintavarmuudesta vastaavat palveluntarjoajat. Kiinteät tietoliikenneyhteydet voivat toisaalta katketa poikkeusoloissa, mikä estäisi palveluiden käytön, mutta yhteyksiä voi joissakin tapauksissa korvata varayhteyksin (VPN).

Tärkeimpiä itse valvottavia kohteita ovat sähköpostipalvelun ja virustorjunnan lokitiedostot. Poikkeamista, kuten kalastelusähköpostit, tehdään ilmoitus Kyberturvallisuuskeskukseen ja tilanteen mukaan poliisille. Kunnassa on valmius hyvinkin syvälle meneviin tietoturvatyömenpiteisiin, mikäli tarvetta esiintyisi.

Pertunmaan kunta ei oletettavasti tule olemaan valtiollisten toimijoiden varsinainen tai ensisijainen kohde. On kuitenkin varauduttava tilanteisiin, joissa pyritään aiheuttamaan häiriöitä ja epävarmuutta laajemmin koko yhteiskunnassa. Heikosti suojatut kohteet ja huonosti varautuneet organisaatiot ovat tällöin vaarassa joutua esim. hybridivaikuttamisen välikappaleiksi. Varautumiskeinoista merkittävin on uhkista tiedottaminen ja tietoturvatietoisuuden kehittäminen. Jälkimmäiseen käytetään eOppivan itseopiskelumateriaalia. Kurssit valmentavat henkilöstöä havainnoimaan myös heihin itseensä kohdistuvia omaisuuteen ja henkilö-tietoihin liittyviä uhkia.

5. Väestökehitys

Pieniä, myönteisiä merkkejä on nähtävillä vuoden 2021 aikana, kun kuntaan muutti enemmän kuin kunnasta muutti pois. Syntyneiden ja kuolleiden merkittävä epäsuhde aiheuttaa asukasmäärän jatkuvan laskun. Kunnan väestö vähenee ja ikääntyy vääjäämättömästi Pertunmaalla ja kaikissa Etelä-Savon kunnissa. Vaikutukset ovat monimuotoisia sekä taloudellisia, mutta myös sosiaalisia ja kulttuurisia.

8. SELONTEKO KUNNAN SISÄISEN VALVONNAN JA RISKIENHALLINNAN JÄRJESTÄMISESTÄ

Kunnan sisäinen valvonta ja riskienhallinta perustuvat pääosin kunnallisiin hallintolakeihin. Lisäksi kunnassa noudatetaan valtuuston vuonna 2009 hyväksymiä sisäisen valvonnan ohjeita, joissa määritellään sisäisen valvonnan toteutus ja vastuut kunnan organisaatiossa. Valvontaa on noudatettu toimintavuoden aikana ohjeen mukaisesti. Kunnanhallitus vastaa riskien hallinnasta kokonaisuudessaan ja hallintokunnan järjestävät sisäisen valvonnan ja riskien hallinnan omalta osaltaan.

Koronapandemian aikana on korostunut koko kunnassa henkilöstön terveysturvallisuus. Henkilöstöllä on ollut mahdollisuus etätöihin, koko henkilöstöä ja YT-toimikuntaa on tiedotettu säännöllisesti kunnan koronarajoituksista, kunnan tiloissa on käytettävissä käsidesejä ja kasvomaskeja. Pääosa kunnan tiloista on ollut kiinni pahimmissa kiihtymis- ja leviämisvaiheissa. Ainostaan koulun, päiväkodin ja ryhmäperhepäiväkodin tilat ovat olleet käytössä koko koronapandemian ajan.

Tietoturva ja – suoja-asiat ovat entistä enemmän riskialttiita. Kunnan ICT-asiantuntija yhdessä johtoryhmän kanssa huolehtii asianmukaisista laitteista, teknisistä suojauksista, ohjelmajärjestelmien ja erilaisten hakkeista sekä tunnusten ja vastaavien kalastajista. ICT-asiantuntija viestittää henkilöstölle säännönmukaisesti haitallisista sähköpostiosoitteista ja muista vastaavista viesteistä.

Hallinto- ja talousosastoon kunnanhallitus on nimennyt rahavarojen käytön ja asiakirjojen tarkastajat. Tarkastajien tehtävänä on tarkastaa pankkitilien varat sekä halussa olevat arvopaperit ja vakuudet. Kunnantalouden irtaimiston nimetyt tarkastajat ovat vastanneet irtaimiston tarkastamisesta. Talousarvion toteutumisesta on raportoitu kunnanhallitukselle ja kunnanvaltuustolle kolme kertaa vuodessa. Kunnan vaikean taloustilanteen vuoksi on erityisesti talouden seuranta kunnan kokonaisuudessa, eri osastoilla ja yksiköissä erityisen tärkeää. Suurta harkintaa on käytetty erilaisten hankintojen ja ostojen välttämättömyydestä. Tavoitteena on ollut etsiä vaihtoehtoisia tai edullisempia ratkaisuja.

Sivistysosastoa ohjaavat perusopetuslaki, laki varhaiskasvatuksesta, lastensuojelulaki ja nuorisolaki. Koulussa, varhaiskasvatuksessa, liikunnassa, nuorisotyössä ja kulttuurissa on jatkuvaa keskustelua ja tiedottamista henkilöstölle erilaisista muutoksista esim. turvallisuus- ja kriisuunnitelmissa. Erityisen tärkeää on myös tiedottaminen lapsille ja nuorille sekä heidän vanhemmilleen ja huoltajille. Sivistysosaston käytössä on Wilma-ohjelma.

Koulutoimella on kuljetussuunnitelma, jolla edistetään turvallista liikennekäyttäytymistä. Koulussa riskien hallintaan liittyy sisä- ja ulkotiloissa toteutettu valvonta sekä toimivat ja selkeät järjestyssäännöt. Henkinen

turvallisuus kuten kiusaamiseen puuttumista ohjataan kohdennetulla suunnitelmalla opetussuunnitelmassa.

Henkilökunnan ensiapu- ja pelastustaitoja pidetään yllä säännöllisellä koulutuksella. Vuosittain järjestetään pelastusharjoitukset yhteistyössä Pelastuslaitoksen kanssa.

Omaisuuksien hallinnassa on tavaroiden oikea säilyttäminen ja käyttö. Niiden valvonnasta huolehtivat erityisesti sivistystoimenjohtaja-rehtori ja varhaiskasvatuksen esimies. Sivistys- ja hyvinvointilautakunnan jäsenet suorittavat säännölliset irtaimiston tarkastukset.

Sivistysosastolla ja hallinto- ja talousosastolla on paljon erilaisia hankkeita, joita seurataan itse, mutta joiden valvontaa seuraa tarkasti rahoittaja kuten aluehallintovirasto ja opetus- ja kulttuuriministeriö.

Tekninen toimi jakautuu kahteen osaan: kunnan oman omaisuuden ylläpito ja toisena rakennusvalvonnan lakisääteiset tehtävät. Omassa toiminnassa teknisen toimen sisäisen valvonnan ja riskien hallinnan järjestäminen perustuu voimassa olevaan hallintosääntöön ja teknisen lautakunnan toimintaan. Laskujen hyväksyjänä toimii tekninen johtaja.

Rakennusvalvonnan riskienhallinta ja valvonta perustuu voimassa olevaan lainsäädäntöön, maankäyttö- ja rakennuslakiin sekä kaavamääräyksiin. Näiden lisäksi kunnan oma rakennusjärjestys ohjaa rakennusvalvonnan toimintaa. Yhteistyötä tehdään myös Etelä-Savon Ely:n ja Mikkelin seudun ympäristöpalveluiden kanssa.

9. TILIKAUDEN TULOKSEN MUODOSTUMINEN JA TOIMINNAN RAHOITUS

Kunnan taseen tunnuslukujen perusteella omavaraisuusprosentti on laskenut edelliseen vuoteen verrattuna 16,15 (21,06). Samoin suhteellinen velkaantuneisuusprosentti on laskenut 65,17 (69,25). Vuodesta 2018 kertynyt kumulatiivinen alijäämä on 3 016 004,51 euroa (2 056 052,74).

Lainakanta on hieman kasvanut 8 192 099,60 euroa (8 071 686,28). Vuoden 2021 Essoten laskuja varten jouduttiin ottamaan lyhytaikaista lainaa 500 000,00 euroa. Pitkäaikaisia lainoja on lyhennetty suunnitelman mukaan. Lainakanta on kuitenkin kokonaisuudessaan ja lainakanta per/asukas kasvanut. Lainakanta per/asukas on 4 976,97 euroa (4 880,10).

Investointimenot vuonna 2021 olivat 457 507,47 (237 067,27).

10. KUNTAKONSERNIN TOIMINTA JA TALOUS, YHDISTELMÄ KONSERNITILINPÄÄTÖKSEEN SISÄLTÄYVISTÄ YHTEISÖISTÄ, KONSERNIN TOIMINNANOJJAUS SEKÄ OLENNAISET KONSERNIA KOSKEVAT TAPAHTUMAT

Kunnan konserniohjeet ovat vuodelta 2011. Kunnanvaltuusto on hyväksynyt konsernijohtamista koskevat yleiset tavoitteet ja toimintaperiaatteet. Kunnanhallitus vastaa kunnan hallinnon ja talouden koordinoinnista. Kuntakonserniin kuuluvat tytäryhtiön kuuluu antaa kunnalle tarvittavat tiedot kuntakonsernin taloudellisen aseman arviointiin.

Pertunmaan kunnalla on kaksi tytäryhteisöä. Kunta omistaa 100 % Kiinteistö Oy Pertunmetsän sekä Asunto-osakeyhtiö Pertunmaan Mansikkamäestä 62,7 %.

Tiedonkulku ja vuorovaikutus kunnanhallituksen, kunnanjohtajan ja tytäryhtiöiden välillä on parantunut huomattavasti. Kunnan viranhaltijajohdon, Pertunmetsän hallituksen ja Pertunmaan Tukikoti ry:n yhteistyöllä kilpailutettiin Kiinteistö Oy Pertunmetsän ja Pertunmaan Tukikoti ry:n isännöinti. Uutena aloitti 1.7.2021 Kuntaisännöinti Oy ja toimitusjohtaja Jukka Asikainen.

Pertunmetsän hallituksen, kunnanhallituksen ja Kuntaisännöinti Oy:n yhteistyöllä aloitettiin syksyllä 2021 kunnan vuokra-asuntojen yhtiöittämiseen liittyvien suunnitelmien valmistelu. Tavoitteena oli, että kunta luovuttaa 60 rivitaloasuntoa tytäryhtiö Koy Pertunmetsälle 31.12.2021 mennessä. Eri vaiheiden kautta päädyttiin siirtämään päätöksentekoa ja luovutusta. Vuoden 2021 tilinpäätöstä laadittaessa tiedossa on, että kunnanvaltuusto ja Pertunmetsän yhtiökokous on tehnyt tarvittavat päätökset ja kunnan vuokrarivitalot siirtyvät Koy Pertunmetsän hallintaan 1.5.2022.

Huonokuntoiset asunnot ovat edelleen suuri haaste. Vesivahinkoasuntoja kunnostettiin vuoden 2021 aikana. Kunta maksoi Koy Pertunmetsälle tyhjiä asuntoja vuokria 59 216 euroa. Vuoden 2022 talousarviota laadittaessa sovittiin, että jatkossa kunta ei maksa tyhjiä asuntojen vuokria.

Pertunmaa kuuluu jäsenenä neljään kuntayhtymään: Etelä-Savon sosiaali- ja terveyspalvelujen Essoten kuntayhtymään, Vaalijalan kuntoutus-, asumis- ja koulutuspalvelujen ja erityistukea tarvitsevien kuntayhtymään, koulutuskeskus Salpauksen kuntayhtymään ja Etelä-Savon maakuntaliittoon. Pertunmaa kuului Itä-Suomen päihdehuollon kuntayhtymään, joka purettiin vuonna 2021. Lisäksi kunta kuuluu jäsenenä yhdistelemättömiin yhteisöihin As Oy Pertunrinne ja Koy Kuortin Säästöpankintori.

TULOSLASKELMA JA SEN TUNNUSLUVUT

	<u>2021</u>	<u>2020</u>
Toimintatuotot	1 876 378,92	1 514 749,02
Valmistus omaan käyttöön	0,00	22 653,55
Toimintakulut	-15 372 923,14	-14 000 432,47
Toimintakate	-13 496 544,22	-12 463 029,90
Verotulot	6 827 341,45	6 217 694,85
Valtionosuudet	6 235 033,00	6 342 419,00
Rahoitustuotot ja -kulut		
Korkotuotot	10 183,95	5 263,69
Muut rahoitustuotot	114 664,87	119 195,18
Korkokulut	-30 745,37	-33 797,30
Muut rahoituskulut	-0,03	-58,80
Vuosikate	-340 066,35	187 686,72
Poistot ja arvonalentumiset	-619 885,42	-646 337,92
Tilikauden tulos	-959 951,77	-458 651,20
Tilikauden ylijäämä (alijäämä)	-959 951,77	-458 651,20

TULOSLASKELMAN TUNNUSLUVUT

Toimintatuotot / Toimintakulut %	12,21	10,84
Vuosikate / poistot, %	-54,86	29,04
Vuosikate, euroa / asukas	-206,60	113,47
Asukasluku 31.12.	1646	1654

Toimintatuotot prosenttia toimintakuluista
 = 100 * toimintatuotot / (toimintakulut - valmistus omaan käyttöön)

Vuosikate prosenttia poistoista
 = 100 * vuosikate / poistot ja arvonalentumiset

Vuosikate euroa / asukas

RAHOITUSLASKELMA JA SEN TUNNUSLUVUT

	<u>2021</u>	<u>2020</u>
Toiminnan rahavirta		
Vuosikate	-340 066,35	187 686,72
Satunnaiset erät, netto		
Tulorahoituksen korjauserät	97 873,25	-17 171,49
Investointien rahavirta		
Investointimenot	-457 507,47	-237 067,27
Rahoitusosuudet investointeihin		
Pysyvien vastaavien hyöd.luov.tulot	15 517,92	24 500,00
Toiminnan ja investointien rahavirta	-684 182,65	-42 052,04
Rahoituksen rahavirta		
Antolainauksen muutokset		
Antolainasaamisten lisäys		
Antolainasaamisten vähennys	6 000,00	9 000,00
Lainakannan muutokset		
Pitkäaikaisten lainojen lisäys		
Pitkäaikaisten lainojen vähennys	-379 586,68	-379 586,68
Lyhytaikaisten lainojen muutos	500 000,00	1 200 000,00
Oman pääoman muutokset		
Muut maksuvalmiuden muutokset	-269 842,15	-557 696,66
Rahoituksen rahavirta	-143 428,83	271 716,66
Rahavarojen muutos	-827 611,48	229 664,62
Rahavarat 31.12.	587 309,34	1 414 920,82
Rahavarat 1.1.	1 414 920,82	1 185 256,20

RAHOITUSLASKELMAN TUNNUSLUVUT

Toiminnan ja investointien rahavirran kertymä 5 vuodelta, €	-2 647 239,81	-2 530 898,40
Investointien tulorahoitus, %	-74,33	79,17
Lainanhoitokate	-0,75	0,54
Laskennallinen lainanhoitokate	-0,29	0,21
Kassan riittävyys, pv	13,20	35,30
Asukasmäärä	1646	1654

Investointien tulorahoitus, %
= 100 * vuosikate / investointien omahankintameno

Lainanhoitokate
= (vuosikate + korkokulut) / (korkokulut + lainanlyhennykset)

Laskennallinen lainanhoitokate
= (vuosikate+korkokulut) / (korkokulut + laskennalliset lainanlyhennykset)

Kassan riittävyys (pv)
= 364 pv x rahavarat 31.12. / kassasta maksut tilikaudella

TASE JA SEN TUNNUSLUVUT

VASTAAVAA			VASTATTAVAA		
	2021	2020		2021	2020
PYSYVÄT VASTAAVAT	10 663 510,80	10 945 279,92	OMA PÄÄOMA	2 421 098,22	3 381 049,99
Aineettomat hyödykkeet	0,00	31 176,60	Peruspääoma	5 437 102,73	5 437 102,73
Muut pitkävaikutteiset menot	0,00	31 176,60	Edellisen tilik:n yli-/alijäämä	-2 056 052,74	-1 597 401,54
Aineelliset hyödykkeet	9 255 767,45	9 496 080,72	Tilikauden yli-/alijäämä	-959 951,77	-458 651,20
Maa- ja vesialueet	1 194 503,49	1 194 439,92			
Rakennukset	6 245 474,45	6 157 225,28	PAKOLLISET VARAUKSET		
Kiinteät rakenteet ja laitteet	1 758 584,84	2 003 472,33	Muut pakolliset varaukset	66 203,80	66 203,80
Koneet ja kalusto	57 204,67	85 783,75			
Ennakkomaksut ja keskener. hankinnat	0,00	55 159,44	TOIMEKSIANTOJEN PÄÄOMAT	2 772 596,53	2 862 640,13
			Lahjoitusrahastojen pääomat	2 772 549,56	2 856 365,21
			Muut toimeksiantojen pääomat	46,97	6 274,92
Sijoitukset	1 407 743,35	1 418 022,60			
Osakkeet ja osuudet	1 034 808,27	1 039 087,52	VIERAS PÄÄOMA	9 750 836,84	9 808 850,59
Muut lainasaamiset	205 659,98	211 659,98	Pitkäaikainen	5 563 457,87	5 943 044,55
Muut saamiset	167 275,10	167 275,10	Lainat rah. -ja vak.laitoksilta	5 312 512,92	5 692 099,60
			Lainat muilta lainanantajilta		
TOIMEKSIANT.ERITYISKAT	2 802 992,51	2 887 997,59	Liittymismaksut ja muut velat	250 944,95	250 944,95
Toimeksiantojen varat	2 802 992,51	2 887 997,59			
			Lyhytaikainen	4 187 378,97	3 865 806,04
VAIHTUVAT VASTAAVAT	1 544 232,08	2 285 467,00	Lainat rah. - ja vak.laitoksilta	2 879 586,68	2 379 586,68
Vaihto-omaisuus	9 786,99	10 407,56	Lainat muilta luotonantajilta		
			Saadut ennakot	15 333,87	61 701,82
Saamiset	947 135,75	860 138,62	Ostovelat	899 198,13	695 972,51
Pitkäaikaiset saamiset	433 413,40	470 515,90	Muut velat	57 052,84	53 226,14
Myyntisaamiset			Siirtovelat	336 207,45	675 318,89
Lainasaamiset	433 413,40	470 515,90			
Muut saamiset			VASTATTAVAA YHTEENSÄ	15 010 735,39	16 118 744,51
Lyhytaikaiset saamiset	513 722,35	389 622,72			
Myyntisaamiset	97 713,98	93 076,98	TASEEN TUNNUSLUVUT		
Lainasaamiset	62 102,10	63 310,00	Omavaraisuusaste, %	16,15	21,06
Muut saamiset	59 137,23	66 518,47	Suhteellinen velkaantuneisuus, %	65,17	69,25
Siirtosaamiset	294 769,04	166 717,27	Kertynyt yli- / alijäämä	-3 016 004,51	-2 056 052,74
			Kertynyt yli- /alijäämä, € / asuka	-1 832,32	-1 243,08
Rahoitusarvopaperit	120 347,03	114 736,03	Lainakanta 31.12.	8 192 099,60	8 071 686,28
Osakkeet ja osuudet	120 347,03	114 736,03	Lainakanta 31.12. €/asukas	4 976,97	4 880,10
			Lainat ja vastuut, 31.12.	8 252 883,37	8 150 026,28
Rahat ja pankkisaamiset	466 962,31	1 300 184,79	Lainat ja vastuut, €/asukas	5 013,90	4 927,46
			Lainasaamiset	205 659,98	211 659,98
VASTAAVAA YHTEENSÄ	15 010 735,39	16 118 744,51	Asukasmäärä	1646	1654

Omavaraisuusaste % = 100*(oma pääoma + poistoero ja vapaaehtoiset varaukset) / (koko pääoma-saadut ennakot)

Suhteellinen velkaantuneisuus, % = 100*(vieras pääoma - saadut ennakot) / käyttötulot

Lainakanta 31.12. = vieras pääoma - (saadut ennakot + ostovelat + siirtovelat + muut velat)

Lainasaamiset = sijoituksiin merkityt jvk-lainasaamiset ja muut lainasaamiset

Lainat ja vastuut 31.12. = vieras pääoma - (saadut ennakot + ostovelat + siirtovelat + muut velat) + vuokravastuut

KUNNAN KOKONAISTULOT JA -MENOT

TULOT		MENOT	
Toiminta		Toiminta	
Toimintatuotot	1 876 378,92	Toimintakulut	15 372 923,14
Verotulot	6 827 341,45	- valmistus omaan käyttöön	0,00
Valtionosuudet	6 235 033,00	Korkokulut	30 745,37
Korkotuotot	10 183,95	Muut rahoituskulut	0,03
Muut rahoitustuotot	114 664,87	Satunnaiset kulut	0,00
Satunnaiset tuotot	0,00	Tulorahoituksen korjaukset	
Tulorahoituksen korjaukset		Pakollisten varausten muutos	
- pysyvien vastaavien		- Pakollisten var.lis.(+), väh.(-)	
hyödykkeiden luovutusvoitot	0,00	- Pysyvien vastaavien hyödyk.	
		luovutustappiot	-97 873,25
Investoinnit		Investoinnit	
Rahoitusosuudet investointimenoihin		Investointimenot	457 507,47
Pysyvien vast.hyöd.luovutustulot	15 517,92	Rahoitustoiminta	
Rahoitustoiminta		Antolainasaamisten lisäykset	0,00
Antolainasaamisten vähennykset	6 000,00	Lyhytaikaisten lainojen vähennys	0,00
Pitkäaikaisten lainojen lisäys	0,00	Pitkäaikaisten lainojen vähennys	379 586,68
Lyhytaikaisten lainojen lisäys	500 000,00	Oman pääoman vähennykset	0,00
Oman pääoman lisäykset	0,00	Kokonaismenot yhteensä	16 142 889,44
Kokonaistulot yhteensä	15 585 120,11		

Täsmäytys:

Kokonaistulot - kokonaismenot = 15 585 120,11 - 16 142 889,44 = -557 769,33

Rahavarojen muutos - Muut maksuvalmiuden muutokset = -827 611,40 - (-269 842,15) = -557 769,33

Pertunmaa kuntakonserni

KONSERNITULOSLASKELMA JA SEN TUNNUSLUVUT

	01.01.-31.12.2021	01.01.-31.12.2020
Toimintatuotot	12 394 454,57	10 909 927,70
Toimintakulut	-25 672 149,97	-23 045 290,35
Osuus osakkuusyhteisöjen voitosta (tappiosta)	445,86	3 843,71
TOIMINTAKATE	-13 277 249,54	-12 131 518,94
Verotulot	6 820 244,49	6 210 403,69
Valtionosuudet	6 444 445,59	6 541 310,29
<u>Rahoitustuotot ja -kulut</u>		
Korkotuotot	14 500,85	7 332,12
Muut rahoitustuotot	115 507,13	123 926,56
Korkokulut	-49 119,52	-53 100,63
Muut rahoituskulut	-1 389,54	-4 158,56
Rahoitustuotot ja -kulut	79 498,92	73 999,49
VUOSIKATE	66 939,46	694 194,53
<u>Poistot ja arvonalentumiset</u>		
Suunnitelman mukaiset poistot	-902 879,39	-987 013,85
Poistot ja arvonalentumiset	-902 879,39	-987 013,85
TILIKAUDEN TULOS	-835 939,94	-292 819,32
Tilinpäätössiirrot		-11,52
Tilikauden verot	-1 356,89	0,00
Laskennalliset verot	-11 186,00	-21 808,40
Vähemmistöosuus tilikauden tuloksesta	144,23	-298,03
TILIKAUDEN YLIJÄÄMÄ/ALIJÄÄMÄ	-848 338,60	-314 937,28
Tuloslaskelman tunnusluvut		
Toimintatuotot/toimintakulut, %	48,30 %	47,30 %
Vuosikate/Poistot, %	7,40 %	70,30 %
Vuosikate, €/asukas	41	420
Asukasmäärä	1646	1654

Pertunmaa kuntakonserni

KONSERNIN RAHOITUSLASKELMA JA SEN TUNNUSLUVUT

	01.01.-31.12.2021	01.01.-31.12.2020
Toiminnan rahavirta		
VUOSIKATE	66 939,46	694 194,53
Satunnaiset erät	0,00	0,00
Tilikauden verot	-1 356,89	0,00
Tulorahoituksen korjauserät	271 153,03	-28 197,02
Toiminnan rahavirta	336 735,60	665 997,51
Investointien rahavirta		
Investointimenot	-1 010 243,28	-687 334,81
Rahoitusosuudet investointimenoihin	354,03	0,00
Pysyvien vastaavien hyödykkeiden luovutustulot	250 326,33	37 407,73
Investointien rahavirta	-759 562,92	-649 927,08
Toiminnan ja investointien rahavirta	-422 827,33	16 070,43
Rahoituksen rahavirta		
<u>Antolainauksen muutokset</u>		
Antolainasaamisten lisäykset		-22,39
Antolainasaamisten vähennykset	1 075,25	10,75
	1 075,25	-11,64
<u>Lainakannan muutokset</u>		
Pitkäaikaisten lainojen lisäys	538 461,62	346 975,02
Pitkäaikaisten lainojen vähennys	-612 195,07	-555 137,65
Lyhytaikaisten lainojen muutos	406 341,89	881 081,18
	332 608,43	672 918,55
Oman pääoman muutokset	0,00	0,00
<u>Muut maksuvalmiuden muutokset</u>		
Toimeksiantojen varojen ja pääomien muutokset	-286,59	-24 478,93
Vaihto-omaisuuden muutos	12 674,87	-12 041,11
Saamisten muutos	-63 889,71	-19 264,98
Korottomien velkojen muutos	-118 353,76	-324 484,26
	-169 855,19	-380 269,28
Rahoituksen rahavirta	163 828,49	292 637,63
Rahavarojen muutos	-258 998,84	308 708,06
Rahavarat 31.12.	1 366 689,17	1 625 058,01
Rahavarat 1.1	1 625 058,01	1 316 349,94
Rahavarojen muutos	-258 368,84	308 708,07
Rahoituslaskelman tunnusluvut		
Investointien tulorahoitus, %	6,6	101
Lainanhoitokate	0,2	1,2
Laskennallinen lainanhoitokate	0,1	0,5
Kassan riittävyys, pv	18,2	24,4
Toiminnan ja investointien tulorahoituksen kertymä 5 v	-3 509 710,04	-3 737 705,48

Pertunmaa kuntakonserni

KONSERNITASE JA SEN TUNNUSLUVUT

	31.12.2021	31.12.2020
VASTAAVAA		
PYSYVÄT VASTAAVAT		
Aineettomat hyödykkeet	65 328,49	82 822,73
Aineettomat oikeudet	1 325,39	31 539,12
Muut pitkävaikutteiset menot	66 653,88	114 361,85
Aineelliset hyödykkeet	1 312 189,96	1 333 252,78
Maa- ja vesialueet	9 539 618,82	9 366 352,82
Rakennukset	1 858 808,95	2 098 897,44
Kiinteät rakenteet ja laitteet	297 359,17	367 831,21
Koneet ja kalusto	645,26	7 744,09
Muut aineelliset hyödykkeet	560 553,02	530 677,86
Ennakkomaksut ja keskeneräiset hankinnat	13 569 175,18	13 704 756,20
Sijoitukset	36 136,92	21 506,35
Osakkuusyhteisöosakkeet ja -osuudet	231 893,18	232 005,93
Muut osakkeet ja osuudet sekä osakkeiden arvonorotukset	6 150,19	6 150,19
Muut lainasaamiset	170 952,91	172 658,16
Muut saamiset	445 133,20	432 320,63
Sijoitukset	14 080 962,26	14 251 438,67
TOIMEKSIANTOJEN VARAT	63 899,67	99 670,50
Valtion toimeksiannot	2 803 632,39	2 888 637,54
Lahjoitusrahastojen erityiskatteet	82,90	82,90
Muut toimeksiantojen varat	2 867 614,96	2 988 390,94
VAIHTUVAT VASTAAVAT		
Vaihto-omaisuus	10 759,44	11 477,33
Aineet ja tarvikkeet	59 229,82	71 191,94
Keskeneräiset tuotteet	178,20	173,06
Valmiit tuotteet	70 167,46	82 842,33
Saamiset		
Pitkäaikaiset saamiset	433 413,40	470 515,90
Lainasaamiset	35,59	12 876,04
Siirtosaamiset	433 448,99	463 391,94
Lyhytaikaiset saamiset	752 483,25	672 858,12
Myyntisaamiset	62 163,58	63 535,94
Lainasaamiset	169 228,04	180 863,40
Muut saamiset	515 613,60	468 139,41
Siirtosaamiset	1 499 488,47	1 385 396,87
Lyhytaikaiset saamiset	1 932 937,46	1 868 788,81
Saamiset		
Rahoitusarvopaperit	179 658,34	145 423,62
Osakkeet ja osuudet	21 322,28	20 983,30
Sijoitukset rahamarkkinainstrumentteihin	27 868,37	0,00
Muut arvopaperit	228 848,99	166 406,92
Rahat ja pankkisaamiset	1 137 840,18	1 458 651,09
VAIHTUVAT VASTAAVAT	3 369 794,09	3 576 689,15
VASTAAVAA	20 318 371,31	20 816 518,76

VASTATTAVAA**OMA PÄÄOMA**

Peruspääoma	5 437 102,73	5 437 102,73
Arvonkorotusrahasto	3 346,56	5 352,79
Muut omat rahastot	18 658,67	21 551,38
Edellisten tilikausien ylijäämä (alijäämä)	-2 022 056,25	-1 707 118,97
Tilikauden ylijäämä (alijäämä)	-848 338,60	-314 937,28
OMA PÄÄOMA	2 588 713,10	3 441 950,65

VÄHEMMISTÖOSUUDET**5 876,11** **21 534,02****PAKOLLISET VARAUKSET**

Muut pakolliset varaukset	397 617,69	131 551,73
PAKOLLISET VARAUKSET	397 617,69	131 551,73

TOIMEKSIANTOJEN PÄÄOMAT

Valtion toimeksiannot	63 899,67	99 670,50
Lahjoitusrahastojen pääomat	2 773 267,40	2 857 292,99
Muut toimeksiantojen pääomat	10 201,66	11 467,82
TOIMEKSIANTOJEN PÄÄOMAT	2 847 368,73	2 968 431,31

VIERAS PÄÄOMA**Pitkäaikainen vieras pääoma**

Lainat rahoitus- ja vakuutuslaitoksilta	4 632 539,43	4 387 880,33
Lainat julkisyhteisöiltä	3 712 928,90	4 025 848,90
Liittymismaksut ja muut velat	253 053,30	253 017,22
Laskennalliset verovelat	97 298,80	86 112,80
Pitkäaikainen vieras pääoma	8 695 820,43	8 752 859,25

Lyhytaikainen vieras pääoma

Lainat rahoitus- ja vakuutuslaitoksilta	196 312,35	295 443,02
Lainat julkisyhteisöiltä	2 812 920,00	2 312 920,00
Saadut ennakot	21 238,87	77 038,35
Ostovelat	1 399 571,88	1 273 317,78
Liittymismaksut ja muut velat	174 283,92	144 246,27
Siirtovelat	1 178 648,23	1 397 226,39
Lyhytaikainen vieras pääoma	5 782 975,25	5 500 191,81
VIERAS PÄÄOMA	14 478 795,68	14 253 051,06
VASTATTAVAA	20 318 371,32	20 816 518,77

Taseen tunnusluvut

Omavaraisuusaste, %	12,80 %	16,70 %
Suhteellinen velkaantuneisuus, %	56,30 %	59,90 %
Kertynyt ylijäämä (alijäämä)	-2 870 395	-2 022 056
Kertynyt ylijäämä (alijäämä), €/asukas	-1 744	-1 223
Lainat ja vuokravastuut	11 486 945	11 665 812
Lainat ja vuokravastuut, €/asukas	6 979	7 053
Lainasaamiset	6 150	6 150

11. TILIKAUDEN TULOKSEN KÄSITTELY JA TALOUDEN TASAPAINOTTAMISTOIMENPITEET

Pertunmaan kunta joutui Kuntalain 118 §:n mukaiseen arviointimenettelyyn vuonna 2021. Arviointimenettely toteutui kuntakonsernin tilinpäätöksen perusteella. Kuntalain mukaan arviointimenettely voidaan käynnistää jos asukasta kohden laskettu kertynyt alijäämä on kuntakonsernin viimeisessä tilinpäätöksessä vähintään 1000 euroa asukasta kohden ja sitä edeltäneessä tilinpäätöksessä vähintään 500 euroa asukasta kohden. Pertunmaan kuntakonsernin alijäämät asukasta kohden olivat 1 223 euroa vuonna 2020 ja 1010 euroa vuonna 2019. Kuntakonsernin alijäämä asukasta kohden on jatkanut kasvuaan 2021 ja alijäämä asukasta kohden on 1 744 euroa.

Pertunmaan kunnan valmisteltu omaisuuden myynti ei ole toteutunut suunnitelman mukaisesti monista syistä mm. maakunnan kokonaisenergiaratkaisujen ja erityisesti Mikkelin kaupungin puuttuvat päätökset Suur-Savon sähkön ja Etelä-Savon energian uudelleen järjestelyistä ja/tai myynnistä sekä Suur-Savon sähkön osakkeiden hinnan määrittely. Pertunmaan kunta on ollut lojaali maakunnalle ja pidättäytynyt tois-
taiseksi realisoimasta Suur-Savon sähkön osakkeita.

Valtionvarainministeriön nimeämä arviointiryhmä on antanut Pertunmaan kunnalle lisäaikaa 30.10.2022, jolloin kunnan on osoitettava, että omaisuuden myynti toteutuu ja talous saadaan tasapainoon.

Kunnanhallitus esittää, että tilikauden 1.1.2021 - 31.12.2021 tulos -959 951,77 euroa kirjataan omaan pääomaan tilikauden yli-/ alijäämätilille. Alijäämästä poistojen osuus on -619 855,42 euroa.

Pertunmaan kunnan talouden tasapainottamisohjelma vuosille 2022 – 2023

Kunnanvaltuuston päättämät omaisuuden myynnit:

Pertunmaan kunnan keskeinen päätös vuosien 2018–2021 alijäämien kattamiseen on Suur-Savon sähkön osakkeiden myynti. Kunnanvaltuusto on päättänyt ensimmäisen kerran 200 osakkeen myynnistä 28.8.2020 § 27. Toisen kerran kunta on päättänyt lisätä Suur-Savon sähkön osakkeiden myyntiä 500 kappaleella kunnanvaltuuston päätöksellä 13.12.2021 § 103.

Arvio päivän markkinahinnan mukaisesti on vähintään 7 000 euroa/per/osake, yhteensä 4,9 M€. Pertunmaan kunta toteuttaa myynnin vuoden 2022 aikana tai vaihtoehtoisesti muun omaisuuden myynnillä alijäämien kattamiseksi.

Kunnanvaltuuston 13.12.2021 § 103 päättämät säästötoimenpiteet:

Säästötoimenpide:	Kokonaiskustannusvai- kutukset:	Kustannusvaikutus vuo- teen 2022:	Kustannusvaikutus vuo- teen 2023:
Ryhmäperhepäiväkoti Kuuttila vaihtui 13.12.21 valtuuston ko- kouksessa muihin sääs- tötoimiin *)	48 500	20 000	28 500
Kulttuurin ostopalvelut Satumatkat Produkti- ons lopettaminen	31 000	-	31 000
Yt-neuvottelut	100 000	-	100 000
Vesilaitoksen uudel- leenjärjestely	57 000	57 000	-

Työmatkatuen lopettaminen	20 000	7 000	13 000
Latujen kunnostuksen rytmitys ja viikonloppujen uudelleen järjestely	5 000	5 000	-
Yksityisteiden avustuksien lopettaminen	20 000	-	20 000
Tilapäisten palkkasäästö	10 000	10 000	-
Oppikirjasäästö	5 000	5 000	-
Yhteensä säästöt	296 500	104 000	192 500

*) Alkuperäisessä talousarvioesityksessä vuodelle 2022–2023 oli säästötoimenpiteenä Kuortin ryhmäperhepäiväkoti Kuuttilan siirtäminen päiväkotia Keinulaan kirkonkylälle. Asiasta syntyi aktiivinen asukasliike, mikä sinänsä on myönteinen asia. Lisäksi kunnanvaltuustolle luovutettiin kokousta edeltävänä viikonloppuna kerätty 101 nimen adressi. Kunnanvaltuusto päätti kunnanjohtajan esityksestä lisäajasta kevääseen 2024 Kuuttilan ryhmäperhepäiväkodille.

Kunnanjohtaja teki vaihtoehtoisen esityksen Kuuttilan toiminnan kustannusten kattamiseksi: Kuuttilan toiminnan kulut 48 500 euroa katetaan seuraavasti: kirjasto 10 000 euroa, nuorisoseurantalo kesäkäyttöön 5 000 euroa, kuljetukset 5 000 euroa, yleishallinto 10 000 euroa, Essoten vuokra- ja ruokapalvelutuotot nousu korvamerkitään Kuuttilaan 12 000 euroa ja metsätuotoista korvamerkitään 6 500 euroa.

Kuuttilan toiminnan lisäajan edellytykset:

1. Kuuttilan toiminnan lisäaika kevääseen 2024
2. Tavoitteena on lapsimäärän kasvattaminen ja käyttöasteen nostaminen. Jos on nähtävissä, että tavoitteet eivät toteudu, siirrytään yhden päiväkodin malliin.
3. Siirrytään maksuttomaan puolipäivähoitoon syksyllä 2024.
4. Sitoudutaan toteuttamaan Kuortti – portti Pertunmaalle ja Etelä-Savoon – hanke.

Kunnanvaltuuston 13.12.2021 § 103 päättämät tulorahoituksen lisäykset osakkeiden tai muun omaisuuden myynnin lisäksi:

Tulorahoitus:	Tulorahoituksen vaikutus pääsääntöisesti vuoteen 2023:	Huomiot:
Suur-Savon sähkön osakkeet	- 74 866	Suur-Savon Sähkön osakkeiden myynti vähentää kunnan tuloja.
Metsänmyynti	+ 100 000	Kunnan omistuksessa on metsää 715 hehtaaria.
Asunto-osakkeiden myynti	+ 100 000	

Liikunta- ja hyvinvointiohjaajan palkka- ja toimintakulut	+ 63 130	Lasten, nuorten, lapsiperheiden ja ikäihmisten liikunnan ja hyvinvoinnin turvaaminen testamenttivaroista.
Tilavuokrat nuorisotila PNT ja Kirsaranta	+ 57 300	Lasten, nuorten, lapsiperheiden ja ikäihmisten liikunnan ja hyvinvoinnin turvaaminen testamenttivaroista.
Taksat ja maksut	+ 3 000	Työssäkäyvien liikuntaryhmien maksut ja vuokratilojen vuokrat.
Yhteensä	+ 248 564	

Pertunmaan kunnassa on aloitettu kunnanvaltuuston päättämän talouden tasapainotusohjelman valmistelu ja toteutus. Kunnan päätöksentekijöiden lähes yksimielinen kanta on, että Pertunmaa säilyy itsenäisenä. Kunnan taloudellinen tilanne on erittäin vakava.

12. TALOUSARVION JA KÄYTTÖTALouden TOTEUTUMINEN HALLINTOKUNNITTAIN

Talousarvion ja käyttötalouden toteutuminen muodostuu ulkoisista ja sisäisistä tuloista ja menoista. Varsinainen tilinpäätös muodostuu ulkoisista tuloista ja menoista.

12.1. Hallinto- ja talousosasto

Vaalit/keskusvaalilautakunta:

	TA 2021	TA 2021 muutosten jälkeen	Toteuma	Poikkeama
Toimintatuotot	0	0	2 011,80	-2 011,80
Toimintakulut	-8 700,00	0	-26 078,03	15 378,03
Toimintakate	-8 700,00	0	-24 078,03	15 378,03
Suorite €/asukas	-5,3	0	-14,6	-

Koronapandemian vaikutus kuntavaalien käytännön toteutukseen ja kustannuksiin oli merkittävä. Terveysturvallisten kuntavaalien toteuttaminen oikeusministeriön ohjeiden mukaan vaati erilaisia toimenpiteitä.

Tarkastuslautakunta:

	TA 2021	TA 2021 muutosten jälkeen	Toteuma	Poikkeama
Toimintatuotot	0	0	0	0
Toimintakulut	-20 980,00	0	-22 398,14	1 508,14
Toimintakate	-20 980,00	0	-22 398,14	1 508,14
Suorite €/asukas	-12,7	0	-13,6	-

Yleishallinto yhteensä:

	TA 2021	TA 2021 muutosten jälkeen	Toteuma	Poikkeama
Toimintatuotot	2 685 130,00	2 685 130,00	75 436,72	2 609 693,28
Toimintakulut	-677 030,00	-687 030,00	-666 569,99	-20 460,01
Toimintakate	2 008 100,00	1 998 100,00	-591 133,27	2 589 233,27
Suorite €/asukas	-1 220	-1 213	-359	-

Yleishallinto: kunnanvaltuusto ja -hallitus, toimikunnat, hallintopalvelut, johtoryhmä, luottamushenkilöiden koulutus, henkilöstön koulutus, suhdetoiminta ja edustus, holhous-/oikeustoimi, työllistäminen, vanhus- ja vammaisneuvosto, kuntahistoria, lasten kotihoidon tuki, nuorisoneuvosto, verotus, Jokitupa-projekti.

Keskitetysti hoidetut tehtävät:

	TA 2021	TA 2021 muutosten jälkeen	Toteuma	Poikkeama
Toimintatuotot	8 500,00	0	14 965,56	-6 465,56
Toimintakulut	-298 020,00	0	-320 644,16	22 624,16
Toimintakate	-289 520,00	0	-305 678,60	16 168,60
Suorite €/asukas	-175,9	0	-185,7	-

Keskistetysti hoidetut tehtävät: henkilöstöhallinto, it, taloustoimi ja palkanlaskenta, yhteispalvelupiste, Tyky-toiminta.

Elinkeinotoiminta:

	TA 2021	TA 2021 muutosten jälkeen	Toteuma	Poikkeama
Toimintatuotot	3 000,00	0	24 825,32	-21 825,32
Toimintakulut	-223 070,00	0	-154 836,97	-68 233,03
Toimintakate	-220 070,00	0	-130 011,65	-90 058,35
Suorite €/asukas	-133,7	0	-79	-

Elinkeinotoiminta: yrityspalvelut, matkailu, työmatkatuki, lapsimyönteisyyden korostaminen, Kuortti – portti Pertunmaalle ja Etelä-Savoön, Veljespirtin asumiskokeilu, Pertun päivät, Pienten kuntien elinvoimaverkosto, Virtaa kirkonkylän vesiin, torin elävöittäminen, kuntamarkkinointi, poikkeusolot.

Palo- ja pelastustoimi:

	TA 2021	TA 2021 muutosten jälkeen	Toteuma	Poikkeama
Toimintatuotot	0	0	0	0
Toimintakulut	-162 150,00	0	-155 089,00	-7 060,35
Toimintakate	-162 150,00	0	-155 089,00	-7 060,35
Suorite €/asukas	-98,1	0	-94,2	-

Pertunmaa kuuluu Etelä-Savon pelastuslaitokseen. Hälytystehtävät olivat vuoden 2020 tasolla. Edelleen vuonna 2021 koronapandemia vähensi hälytystehtäviä. Koulutuksia päästiin toteuttamaan lähikoulutuksina toukokuusta eteenpäin niin viikkoharjoitusten kuin kurssien osalta.

Vuonna 2020 tapahtuneen ensivasteyksiköiden hälytysvasteiden muuttamisen jälkeen ensivastetehtävien määrä on pysynyt aikaisempaa alhaisemmalla tasolla.

Pelastustoimen tehtävät Pertunmaa

Onnettomuustyyppi (ensisijainen)	2021
Rakennuspalovaara	1
Maastopalo	3
Liikennevälinepalo	3
Muu tulipalo	1
Liikenneonnettomuus	12
Öljyvahinko	4
Häkeen liitetyn paloilmoittimen tarkastustehtävä	8
Muun paloilmoittimen tai palovaroittimen tarkastustehtävä	1
Muu tarkastustehtävä	10
Ensivastetehtävä	18
Ihmisen pelastaminen	1
Eläimen pelastaminen	2
Vahingontorjuntatehtävä	17
Avunantotehtävä	3
Yhteensä	84

Yleisiä palotarkastuksia 7 kpl (valvontasuunnitelman mukaiset valvontakäynnit).

Muut palotarkastukset 5 kpl.

Asiakirjavalvonta 71 kpl, sis. mm. pientalojen ja vapaa-ajanasuinrakennusten paloturvallisuuden itsearviointit.

Kemikaalilainsäädännön nojalla tehdyt tarkastukset ja päätökset 5 kpl.

Asiantuntijapalvelut 3 kpl (esim. rakennuslupalausunnot, kaavalausunnot).

Käsittellyt poistumisturvallisuusselvitykset 1 kpl.

Turvallisuusviestintä tilaisuuksia 2 kpl, joihin osallistui 130 henkilöä.

Kunnanhallitus yhteensä:

	TA 2021	TA 2021 muutosten jälkeen	Toteuma	Poikkeama
Toimintatuotot	2 696 630,00	2 696 630,00	115 233,60	2 581 396,40
Toimintakulut	-1 394 270,00	-1 405 330,00	-1 361 460,83	-43 869,17
Toimintakate	1 302 360,00	1 291 300,00	-1 246 227,23	2 537 527,23
Suorite €/asukas	791,2	784,5	757,1	-

12.2 Sosiaali- ja terveydenhuolto

Sosiaalitoimi

	TA 2021	TA 2021 muutosten jälkeen	Toteuma	Poikkeama
Toimintatuotot	0	0	0	0
Toimintakulut	-730,00	0	-9 747,68	9 017,68
Toimintakate	-730,00	0	-9 747,68	9 017,68
Suorite €/asukas	0,4	0	5,9	-

Terveystoimi:

	TA 2021	TA 2021 muutosten jälkeen	Toteuma	Poikkeama
Toimintatuotot	0	0	1 654,05	-1 654,05
Toimintakulut	-8 548 410,00	0	-9 418 641,96	870 231,96
Toimintakate	-8 548 410,00	0	-9 416 987,91	868 577,91
Suorite €/asukas	5 193,4	0	5 721,1	-

Erikoissairaanhoido:

	TA 2021	TA 2021 muutosten jälkeen	Toteuma	Poikkeama
Toimintatuotot	0	0	0	0
Toimintakulut	-2 906 510,00	0	-3 388 937,73	482 427,37
Toimintakate	-2 906 510,00	0	-3 388 937,73	482 427,37
Suorite €/asukas	1 765,8	0	2 058,9	-

Sosiaali- ja terveystoimi yhteensä:

	TA 2021	TA 2021 muutosten jälkeen	Toteuma	Poikkeama
Toimintatuotot	0	0	1 654,05	-1 654,05
Toimintakulut	-8 549 140,00	0	-9 428 389,64	879 249,64
Toimintakate	-8 549 140,00	0	-9 426 735,59	877 595,59
Suorite €/asukas	5 193,9	0	5 727	-

12.3. Sivistysosasto

Toimielin: **SIVISTYS- JA HYVINVOINTILAUTAKUNTA**
Tulosalue: Koulutoimi
Tulosyksikkö: Peruskoulut
Tilivelvollinen: Sivistystoimenjohtaja-rehtori

Peruskoulut	TA 2021	TA 2021 muutosten jälkeen	Toteuma	Poikkeama
Toimintatuotot	109 950	109 950	155 105,99	-45 155,99
Toimintakulut	-1 973 190	-1 990 690	-2 080 028,86	89 338,86
Toimintakate	-1 863 240	-1 880 740	-1 924 922,87	44 182,87
Suorite €/asukas	-1 131,98	-1 142,61	-1 169,45	-

Peruskoulut: henkilöstön koulutus, peruskoululaisten kuljetus, erityisopetus, muu opetus, pidennetty oppivelvollisuus, varhennettu pidennetty oppivelvollisuus, koronavirus avustus esi- ja perusopetus, kerhotoiminna kehittäminen, tutor-opettajien koulutus ja osaamisen kehittäminen, esi- ja perusopetuksen tasa-arvon edistäminen, koulutuksellisen tasa-arvon edistäminen, erityisavustus lukutaidon vahvistamiseen, digitaalisten taitojen kehittäminen, sisäinen hallinto.

Toimielin: **SIVISTYS- JA HYVINVOINTILAUTAKUNTA**
Tulosalue: Koulutoimi
Tulosyksikkö: Keskiasteen koulutus
Tilivelvollinen: Sivistystoimenjohtaja-rehtori

Keskiasteen koulutus	TA 2021	TA 2021 muutosten jälkeen	Toteuma	Poikkeama
Toimintatuotot	0	0	0	0
Toimintakulut	-1 500	-1 500	-625,13	-874,87
Toimintakate	-1 500	-1 500	-625,13	-874,87
Suorite €/asukas	-0,91	-0,91	-0,38	-

Toimielin: **SIVISTYS- JA HYVINVOINTILAUTAKUNTA**
Tulosalue: Koulutoimi
Tulosityksikkö: Aikuiskoulutus
Tilivelvollinen: Sivistystoimenjohtaja-rehtori

Aikuiskoulutus	TA 2021	TA 2021 muutosten jälkeen	Toteuma	Poikkeama
Toimintatuotot	0	0	0	0
Toimintakulut	-39 670	-39 670	-39 539,46	-130,54
Toimintakate	-39 670	-39 670	-39 539,46	-130,54
Suorite €/asukas	-24,10	-24,10	-24,02	-

Aikuiskoulutus: kansalaistopisto

Toimielin: **SIVISTYS- JA HYVINVOINTILAUTAKUNTA**
Tulosalue: Varhaiskasvatus
Tulosityksikkö: Varhaiskasvatus
Tilivelvollinen: Päiväkodin johtaja

Varhaiskasvatus	TA 2021	TA 2021 muutosten jälkeen	Toteuma	Poikkeama
Toimintatuotot	52 000	52 000	54 866,33	-2 866,33
Toimintakulut	-589 830	-589 830	-550 617,13	-39 212,87

Toimintakate	-537 830	-537 830	-495 750,80	-42 079,20
Suorite €/asukas	-326,75	-326,75	-301,19	-

Varhaiskasvatus: päiväkoti Keinula ja ryhmäperhepäiväkoti Kuuttila

Toimielin: **SIVISTYS- JA HYVINVOINTILAUTAKUNTA**
Tulosalue: Kulttuuri ja kirjasto
Tulosyksikkö: Kulttuuri
Tilivelvollinen: Sivistystoimenjohtaja-rehtori

Kulttuuripalvelut	TA 2021	TA 2021 muutosten jälkeen	Toteuma	Poikkeama
Toimintatuotot	1 400	1 400	3 558,02	-2 158,02
Toimintakulut	-77 750	-77 750	-81 071,87	3 321,87
Toimintakate	-76 350	-76 350	-77 513,85	1 163,85
Suorite €/asukas	-46,39	-46,39	-47,09	-

Kulttuuri, taiteen perusopetus, museo.

Toimielin: **SIVISTYS- JA HYVINVOINTILAUTAKUNTA**
Tulosalue: Kulttuuri ja kirjasto
Tulosyksikkö: Kirjasto
Tilivelvollinen: Sivistystoimenjohtaja-rehtori

Kirjastopalvelut	TA 2021	TA 2021 muutosten jälkeen	Toteuma	Poikkeama
Toimintatuotot	0	0	0	0
Toimintakulut	-130 210	-130 210	-131 041,62	831,62
Toimintakate	-130 210	-130 210	-131 041,62	831,62
Suorite €/asukas	-79,11	-79,11	-79,61	-

Toimielin: **SIVISTYS- JA HYVINVOINTILAUTAKUNTA**
Tulosalue: Vapaa-aika
Tulosyksikkö: Liikunta
Tilivelvollinen: Sivistystoimenjohtaja-rehtori

Liikuntapalvelut	TA 2021	TA 2021 muutosten jälkeen	Toteuma	Poikkeama
Toimintatuotot	0	0	1 125,09	-1 125,09
Toimintakulut	-67 920	-67 920	-63 959,38	-3 960,62
Toimintakate	-67 920	-67 920	-62 834,29	-5 085,71
Suorite €/asukas	-41,26	-41,26	-38,17	-

Liikunta, järjestöjen tukeminen.

Toimielin: **SIVISTYS- JA HYVINVOINTILAUTAKUNTA**
Tulosalue: Vapaa-aika
Tulosyksikkö: Nuoriso
Tilivelvollinen: Sivistystoimenjohtaja-rehtori

Nuorisotyö	TA 2021	TA 2021 muutosten jälkeen	Toteuma	Poikkeama
Toimintatuotot	37 700	37 700	32 880,67	4 819,33
Toimintakulut	-124 020	-124 020	-101 811,94	-22 208,06
Toimintakate	-86 320	-86 320	-68 931,27	-17 388,73
Suorite €/asukas	-52,44	-52,44	-41,88	-

Nuorisotyö, etsivä nuorisotyö, järjestöjen tukeminen, harrastamisen Suomen malli.

Toimielin: **SIVISTYS- JA HYVINVOINTILAUTAKUNTA**
Tulosalue: Hyvinvoinnin ja terveyden edistäminen
Tulosyksikkö: Hyvinvoinnin ja terveyden edistäminen
Tilivelvollinen: Sivistystoimenjohtaja-rehtori

Hyvinvointi ja terveyden edistäminen	TA 2021	TA 2021 muutosten jälkeen	Toteuma	Poikkeama
Toimintatuotot	0	0	0	0
Toimintakulut	-20 610	-20 610	-24 615,00	4 005,00
Toimintakate	-20 610	-20 610	-24 615,00	4 005,00
Suorite €/asukas	-12,52	-12,52	-14,95	-

12.4. Tekninen osasto

Toimielin: **TEKNINEN LAUTAKUNTA**
Tulosalue: Yleiset työt
Tilivelvollinen: Tekninen johtaja-rakennustarkastaja

Yleiset työt	TA 2021	TA 2021 muutosten jälkeen	Toteuma	Poikkeama
Toimintatuotot	66 200	66 200	71 678,27	5 478,27
Toimintakulut	-292 940	-292 940	-285 967,43	6 972,57
Toimintakate	-226 740	-226 740	-214 289,16	12 450,84
Suorite €/asukas	137,75	137,75	130,18	-

Toimielin: **TEKNINEN LAUTAKUNTA**
Tulosalue: Liikelaikokset
Tilivelvollinen: Tekninen johtaja-rakennustarkastaja

Vesihuoltolaitos	TA 2021	TA 2021 muutosten jälkeen	Toteuma	Poikkeama
Toimintatuotot	258 540	258 540	266 242,54	7 702,54
Toimintakulut	-276 890	-276 890	-289 661,27	12 771,27

Toimintakate	18 350	18 350	23 418,73	5 068,73
Suorite €/asukas	11,14	11,14	14,22	-

Toimielin: **TEKNINEN LAUTAKUNTA**
Tulosalue: Kiinteistöt
Tilivelvollinen: Kunnanjohtaja, tekninen johtaja-rakennustarkastaja

Kiinteistöt	TA 2021	TA 2021 muutosten jälkeen	Toteuma	Poikkeama
Toimintatuotot	1 287 100	1 287 100	1 519 328,38	232 228,38
Toimintakulut	-1 134 770	-1 136 370	-1 169 623,77	33 253,77
Toimintakate	-152 330	-150 730	349 704,61	198 974,61
Suorite €/asukas	92,54	91,57	212,45	-

Toimielin: **TEKNINEN LAUTAKUNTA**
Tulosalue: Tietoimitukset
Tilivelvollinen: Tekninen johtaja-rakennustarkastaja

Tietoimitukset	TA 2021	TA 2021 muutosten jälkeen	Toteuma	Poikkeama
Toimintatuotot	0	0	0	0
Toimintakulut	-28 100	-28 100	-28 924,44	824,44
Toimintakate	-28 100	-28 100	-28 924,44	824,44
Suorite €/asukas	17,07	17,07	17,57	-

Kunnossapitoavustuksia sai 51 tiekuntaa.

Toimielin: **TEKNINEN LAUTAKUNTA**
Tulosalue: Rakennusvalvonta
Tilivelvollinen: Tekninen johtaja-rakennustarkastaja

Rakennusvalvonta	TA 2021	TA 2021 muutosten jälkeen	Toteuma	Poikkeama
Toimintatuotot	25 300	25 300	41 887,48	16 587,48
Toimintakulut	-61 960	-61 960	-111 984,99	50 024,99
Toimintakate	-36 660	-36 660	-70 097,51	33 437,51
Suorite €/asukas	22,27	22,27	42,58	-

Toimielin: **TEKNINEN LAUTAKUNTA**
Tulosalue: Ruokapalvelukeskus
Tilivelvollinen: Tekninen johtaja-rakennustarkastaja

Ruokapalvelukeskus	TA 2021	TA 2021 muutosten jälkeen	Toteuma	Poikkeama
Toimintatuotot	369 600	369 600	373 677,62	4 077,62
Toimintakulut	-425 170	-425 170	-382 688,87	42 481,13
Toimintakate	-55 570	-55 570	-9 011,25	46 558,75
Suorite €/asukas	33,76	33,76	5,47	-

12.5. Pertunmaan lautakunnat 2021:

Sivistys- ja hyvinvointilautakunta:

Ajalla 1.1.–31.7.2021:	Ajalla 1.8.–31.12.2021
Jarmo Lehtinen, pj	Jarmo Lahtinen, pj
Juha Hokkanen, vpj	Ari Lehtimäki, vpj
Miia Hilden-Vesänen	Neija Lepistö
Ari Lehtimäki	Harri Nieminen
Tuomas Paasonen	Arja Tuomela
Anu Poikela	Kirsi Vekkele
Jarkko Toivonen	Tarmo Ukonkutsu

Tarkastuslautakunta:

Ajalla 1.1.–31.7.2021:	Ajalla 1.8.–31.12.2021
Risto Salminen, pj	Raili Toivonen, pj
Miia Hilden-Vesänen, vpj	Markku Pöyry, vpj
Pirjo Kallio	Jouko Lehtonen
Aaro Nevala	Outi Kangasniemi-Lehrbäck
Markku Pöyry	Aaro Nevala

Tekninen lautakunta:

Ajalla 1.1.–31.7.2021:	Ajalla 1.8.–31.12.2021
Kauko Luhtanen, pj	Ahti Lehtinen, pj
Markku Laine, vpj	Eveliina Reinikainen-Piira, vpj
Kirsi Kauhanen	Esko Kilpinen
Jarkko Lunkka	Jouko Lehtonen
Aaro Nevala	Margit Nevala
Eveliina Reinikainen-Piira	Kristiina Nurmi
Nina Ruuth	Markus Montin

TALOUSARVION TOTEUTUMINEN

Pertunmaan kunta
Avustukset v. 2021

	TA 2021	Toteutuma	Poikkeama
Kunnanhallitus			
Yhdistykset 1)	-4 000	-4 000,00	0,00
70- vuotisrahasto	-1 700	-510,00	0,00
Yrityspalvelut	-1 000	-1 009,08	9,08
Työmatkatuki	-20 000	-14 814,58	-5 185,42
Lapsimyönteisyyden korostaminen 2)	-1 300	-980,00	-320,00
Työmarkkinatuen kuntaosuus	-50 000	-99 601,87	49 601,87
Lasten kotihoidontuki	-40 000	-33 309,86	-6 690,14
Lasten kotihoidontuki, kuntalisä 4)	-38 000	-21 253,00	-16 747,00
Kiinteistöt/tyhjien asuntojen vuokriin	-34 000	-59 215,74	25 215,74
Mökistä kodiksi	-2 000	0,00	-2 000,00
Kunnanhallitus yhteensä	-192 000	-234 694	43 884
Maaseutulautakunta			
Kunnan osuus ohjelmaperusteisissa hankkeissa	-7 080	-7 098,00	18,00
Maaseutulautakunta yhteensä	-7 080	-7 098,00	18,00
Sivistys- ja hyvinvointilautakunta			
Nuorisotyö, avustukset yhteisöille	-1 000	-1 000,00	0,00
Liikuntapalvelut, avustukset yhteisöille	-4 000	-4 000,00	0,00
Sivistyslautakunta yhteensä	-5 000	-5 000,00	0,00
Teknisten ja ympäristöpalveluiden lautakunta			
Yksityistieavustukset	-25 000	-25 440,00	440,00
Teknisten ja ympäristöpalv.ltk yhteensä	-25 000	-25 440,00	440,00
Avustukset yhteensä	-229 080	-272 232,13	44 342,13

1) sisältyy Khall 26.4.2021 §72

2) sisältyy joulukorttirahaa, Khall 23.11.2020 §168

3) katettu Vigmanin testamenttivaroista

Toteutumavertailu

EUR

Ulkoinen/Sisäinen

01.01.2021 - 31.12.2021

	Budjetti 2021	Bu-muutos 2021	Budjetti + muutos	Toteutuma 2021 01-12	Poikkeama
00058802 KESKUSVAALILAUTAKUNTA				2 011,80	-2.011,80
33000 Toimintatuotot					
34000 Toimintakulut	-8.700		-8.700	-26.089,83	17.389,83
34999 Toimintakate	-8.700	0	-8.700	-24.078,03	15.378,03
36999 Vuosikate	-8.700	0	-8.700	-24.078,03	15.378,03
38499 Tilikauden tulos	-8.700	0	-8.700	-24.078,03	15.378,03
39999 Tilikauden ylijäämä / alijäämä	-8.700	0	-8.700	-24.078,03	15.378,03
00058803 TARKASTUSLAUTAKUNTA					
34000 Toimintakulut	-20.890		-20.890	-22.398,14	1.508,14
34999 Toimintakate	-20.890	0	-20.890	-22.398,14	1.508,14
36999 Vuosikate	-20.890	0	-20.890	-22.398,14	1.508,14
38499 Tilikauden tulos	-20.890	0	-20.890	-22.398,14	1.508,14
39999 Tilikauden ylijäämä / alijäämä	-20.890	0	-20.890	-22.398,14	1.508,14
00588041 YLEISHALLINTO					
33000 Toimintatuotot	2.685.130		2.685.130	75.436,72	2.609.693,28
34000 Toimintakulut	-677.030	-10.000	-687.030	-666.569,99	-20.460,01
34999 Toimintakate	2.008.100	-10.000	1.998.100	-591.133,27	2.589.233,27
36999 Vuosikate	2.008.100	-10.000	1.998.100	-591.133,27	2.589.233,27
37000 Poistot ja arvonalentumiset				-155,04	155,04
38499 Tilikauden tulos	2.008.100	-10.000	1.998.100	-591.288,31	2.589.388,31
39999 Tilikauden ylijäämä / alijäämä	2.008.100	-10.000	1.998.100	-591.288,31	2.589.388,31
00588042 KESKITETYSTI HOIDETUT TEHTÄVÄT					
33000 Toimintatuotot	8.500		8.500	14.965,56	-6.465,56
34000 Toimintakulut	-298.020		-298.020	-320.644,16	22.624,16
34999 Toimintakate	-289.520	0	-289.520	-305.678,60	16.158,60
36000 Rahoitustuotot ja -kulut				-65,37	65,37
36999 Vuosikate	-289.520	0	-289.520	-305.743,97	16.223,97
37000 Poistot ja arvonalentumiset	-900		-900	-903,72	3,72
38499 Tilikauden tulos	-290.420	0	-290.420	-306.647,69	16.227,69
39999 Tilikauden ylijäämä / alijäämä	-290.420	0	-290.420	-306.647,69	16.227,69
00588043 ELINKEINOTOIMI					
33000 Toimintatuotot	3.000		3.000	24.825,32	-21.825,32
34000 Toimintakulut	-223.070		-223.070	-154.836,97	-68.233,03
34999 Toimintakate	-220.070	0	-220.070	-130.011,65	-90.058,35
36999 Vuosikate	-220.070	0	-220.070	-130.011,65	-90.058,35
37000 Poistot ja arvonalentumiset	-31.180		-31.180	-31.176,60	-3,40
38499 Tilikauden tulos	-251.250	0	-251.250	-161.188,25	-90.061,75
39999 Tilikauden ylijäämä / alijäämä	-251.250	0	-251.250	-161.188,25	-90.061,75
00588045 PALO- JA PELASTUSTOIMI					
34000 Toimintakulut	-162.150		-162.150	-155.089,65	-7.060,35
34999 Toimintakate	-162.150	0	-162.150	-155.089,65	-7.060,35
36999 Vuosikate	-162.150	0	-162.150	-155.089,65	-7.060,35
38499 Tilikauden tulos	-162.150	0	-162.150	-155.089,65	-7.060,35
39999 Tilikauden ylijäämä / alijäämä	-162.150	0	-162.150	-155.089,65	-7.060,35
00588047 Kiint.Oy Pertunmäki					

Toteutumavertailu

EUR

Ulkoinen/Sisäinen

01.01.2021 - 31.12.2021

	Budjetti 2021	Bu-muutos 2021	Budjetti + muutos	Toteutuma 2021 01-12	Poikkeama
33000 Toimintatuotot				6,00	-6,00
34000 Toimintakulut	-34.000	-1.060	-35.060	-64.320,06	29.260,06
34999 Toimintakate	-34.000	-1.060	-35.060	-64.314,06	29.254,06
36999 Vuosikate	-34.000	-1.060	-35.060	-64.314,06	29.254,06
38499 Tilikauden tulos	-34.000	-1.060	-35.060	-64.314,06	29.254,06
39999 Tilikauden ylijäämä / alijäämä	-34.000	-1.060	-35.060	-64.314,06	29.254,06
00058804 KUNNANHALLITUS					
33000 Toimintatuotot	2.696.630		2.696.630	115.233,60	2.581.396,40
34000 Toimintakulut	-1.394.270	-11.060	-1.405.330	-1.361.460,83	-43.869,17
34999 Toimintakate	1.302.360	-11.060	1.291.300	-1.246.227,23	2.537.527,23
36000 Rahoitustuotot ja -kulut				-65,37	65,37
36999 Vuosikate	1.302.360	-11.060	1.291.300	-1.246.292,60	2.537.592,60
37000 Poistot ja arvonalentumiset	-32.080		-32.080	-32.235,36	155,36
38499 Tilikauden tulos	1.270.280	-11.060	1.259.220	-1.278.527,96	2.537.747,96
39999 Tilikauden ylijäämä / alijäämä	1.270.280	-11.060	1.259.220	-1.278.527,96	2.537.747,96
00058805 MAASEUTUTOIMI					
34000 Toimintakulut	-47.580		-47.580	-30.538,06	-17.041,94
34999 Toimintakate	-47.580	0	-47.580	-30.538,06	-17.041,94
36999 Vuosikate	-47.580	0	-47.580	-30.538,06	-17.041,94
38499 Tilikauden tulos	-47.580	0	-47.580	-30.538,06	-17.041,94
39999 Tilikauden ylijäämä / alijäämä	-47.580	0	-47.580	-30.538,06	-17.041,94
05880812 PERUSKOULUT					
33000 Toimintatuotot	109.950		109.950	155.105,99	-45.155,99
34000 Toimintakulut	-1.973.190	-17.500	-1.990.690	-2.080.028,86	89.338,86
34999 Toimintakate	-1.863.240	-17.500	-1.880.740	-1.924.922,87	44.182,87
36999 Vuosikate	-1.863.240	-17.500	-1.880.740	-1.924.922,87	44.182,87
37000 Poistot ja arvonalentumiset	-20.030		-20.030	-11.182,44	-8.847,56
38499 Tilikauden tulos	-1.883.270	-17.500	-1.900.770	-1.936.105,31	35.335,31
39999 Tilikauden ylijäämä / alijäämä	-1.883.270	-17.500	-1.900.770	-1.936.105,31	35.335,31
05880813 KESKIASTEEN KOULUTUS					
34000 Toimintakulut	-1.500		-1.500	-625,13	-874,87
34999 Toimintakate	-1.500	0	-1.500	-625,13	-874,87
36999 Vuosikate	-1.500	0	-1.500	-625,13	-874,87
38499 Tilikauden tulos	-1.500	0	-1.500	-625,13	-874,87
39999 Tilikauden ylijäämä / alijäämä	-1.500	0	-1.500	-625,13	-874,87
05880814 AIKUISKOULUTUS					
34000 Toimintakulut	-39.670		-39.670	-39.539,46	-130,54
34999 Toimintakate	-39.670	0	-39.670	-39.539,46	-130,54
36999 Vuosikate	-39.670	0	-39.670	-39.539,46	-130,54
38499 Tilikauden tulos	-39.670	0	-39.670	-39.539,46	-130,54
39999 Tilikauden ylijäämä / alijäämä	-39.670	0	-39.670	-39.539,46	-130,54
00588081 KOULUTOIMI					
33000 Toimintatuotot	109.950		109.950	155.105,99	-45.155,99
34000 Toimintakulut	-2.014.360	-17.500	-2.031.860	-2.120.193,45	88.333,45
34999 Toimintakate	-1.904.410	-17.500	-1.921.910	-1.965.087,46	43.177,46

Toteutumavertailu

EUR

Ulkoinen/Sisäinen

01.01.2021 - 31.12.2021

	Budjetti 2021	Bu-muutos 2021	Budjetti + muutos	Toteutuma 2021 01-12	Poikkeama
36999 Vuosikate	-1.904.410	-17.500	-1.921.910	-1.965.087,46	43.177,46
37000 Poistot ja arvonalentumiset	-20.030		-20.030	-11.182,44	-8.847,56
38499 Tilikauden tulos	-1.924.440	-17.500	-1.941.940	-1.976.269,90	34.329,90
39999 Tilikauden ylijäämä / alijäämä	-1.924.440	-17.500	-1.941.940	-1.976.269,90	34.329,90
05880821 VARHAISKASVATUS					
33000 Toimintatuotot	52.000		52.000	54.866,33	-2.866,33
34000 Toimintakulut	-589.830		-589.830	-550.617,13	-39.212,87
34999 Toimintakate	-537.830	0	-537.830	-495.750,80	-42.079,20
36999 Vuosikate	-537.830	0	-537.830	-495.750,80	-42.079,20
37000 Poistot ja arvonalentumiset	-80		-80	-78,84	-1,16
38499 Tilikauden tulos	-537.910	0	-537.910	-495.829,64	-42.080,36
39999 Tilikauden ylijäämä / alijäämä	-537.910	0	-537.910	-495.829,64	-42.080,36
0588082 VARHAISKASVATUS					
33000 Toimintatuotot	52.000		52.000	54.866,33	-2.866,33
34000 Toimintakulut	-589.830		-589.830	-550.617,13	-39.212,87
34999 Toimintakate	-537.830	0	-537.830	-495.750,80	-42.079,20
36999 Vuosikate	-537.830	0	-537.830	-495.750,80	-42.079,20
37000 Poistot ja arvonalentumiset	-80		-80	-78,84	-1,16
38499 Tilikauden tulos	-537.910	0	-537.910	-495.829,64	-42.080,36
39999 Tilikauden ylijäämä / alijäämä	-537.910	0	-537.910	-495.829,64	-42.080,36
05880851 KULTTUURIPALVELUT					
33000 Toimintatuotot	1.400		1.400	3.558,02	-2.158,02
34000 Toimintakulut	-77.750		-77.750	-81.071,87	3.321,87
34999 Toimintakate	-76.350	0	-76.350	-77.513,85	1.163,85
36999 Vuosikate	-76.350	0	-76.350	-77.513,85	1.163,85
38499 Tilikauden tulos	-76.350	0	-76.350	-77.513,85	1.163,85
39999 Tilikauden ylijäämä / alijäämä	-76.350	0	-76.350	-77.513,85	1.163,85
05880852 KIRJASTOPALVELUT					
34000 Toimintakulut	-130.210		-130.210	-131.041,62	831,62
34999 Toimintakate	-130.210	0	-130.210	-131.041,62	831,62
36999 Vuosikate	-130.210	0	-130.210	-131.041,62	831,62
38499 Tilikauden tulos	-130.210	0	-130.210	-131.041,62	831,62
39999 Tilikauden ylijäämä / alijäämä	-130.210	0	-130.210	-131.041,62	831,62
0588085 KULTTUURI-KIRJASTOTOIMI					
33000 Toimintatuotot	1.400		1.400	3.558,02	-2.158,02
34000 Toimintakulut	-207.960		-207.960	-212.113,49	4.153,49
34999 Toimintakate	-206.560	0	-206.560	-208.555,47	1.995,47
36999 Vuosikate	-206.560	0	-206.560	-208.555,47	1.995,47
38499 Tilikauden tulos	-206.560	0	-206.560	-208.555,47	1.995,47
39999 Tilikauden ylijäämä / alijäämä	-206.560	0	-206.560	-208.555,47	1.995,47
05880871 LIIKUNTAPALVELUT					
33000 Toimintatuotot				1.125,09	-1.125,09
34000 Toimintakulut	-67.920		-67.920	-63.959,38	-3.960,62
34999 Toimintakate	-67.920	0	-67.920	-62.834,29	-5.085,71
36999 Vuosikate	-67.920	0	-67.920	-62.834,29	-5.085,71

Toteutumavertailu

EUR

Ulkoinen/Sisäinen

01.01.2021 - 31.12.2021

	Budjetti 2021	Bu-muutos 2021	Budjetti + muutos	Toteutuma 2021 01-12	Poikkeama
38499 Tilikauden tulos	-67.920	0	-67.920	-62.834,29	-5.085,71
39999 Tilikauden ylijäämä / alijäämä	-67.920	0	-67.920	-62.834,29	-5.085,71
05880872 NUORISOTYÖ					
33000 Toimintatuotot	37.700		37.700	32.880,67	4.819,33
34000 Toimintakulut	-124,020		-124,020	-101.811,94	-22.208,06
34999 Toimintakate	-86.320	0	-86.320	-68.931,27	-17.388,73
36999 Vuosikate	-86.320	0	-86.320	-68.931,27	-17.388,73
38499 Tilikauden tulos	-86.320	0	-86.320	-68.931,27	-17.388,73
39999 Tilikauden ylijäämä / alijäämä	-86.320	0	-86.320	-68.931,27	-17.388,73
00588087 VAPAA-AIKATOIMI					
33000 Toimintatuotot	37.700		37.700	34.005,76	3.694,24
34000 Toimintakulut	-191,940		-191,940	-165.771,32	-26.168,68
34999 Toimintakate	-154.240	0	-154.240	-131.765,56	-22.474,44
36999 Vuosikate	-154.240	0	-154.240	-131.765,56	-22.474,44
38499 Tilikauden tulos	-154.240	0	-154.240	-131.765,56	-22.474,44
39999 Tilikauden ylijäämä / alijäämä	-154.240	0	-154.240	-131.765,56	-22.474,44
00588081 HYVINVOINNIN JA TERVEYDEN EDISTÄMINEN					
34000 Toimintakulut	-20,610		-20,610	-24.615,00	4.005,00
34999 Toimintakate	-20.610	0	-20.610	-24.615,00	4.005,00
36999 Vuosikate	-20.610	0	-20.610	-24.615,00	4.005,00
38499 Tilikauden tulos	-20.610	0	-20.610	-24.615,00	4.005,00
39999 Tilikauden ylijäämä / alijäämä	-20.610	0	-20.610	-24.615,00	4.005,00
00588088 HYVINVOINNIN JA TERVEYDEN EDISTÄMINEN					
34000 Toimintakulut	-20,610		-20,610	-24.615,00	4.005,00
34999 Toimintakate	-20.610	0	-20.610	-24.615,00	4.005,00
36999 Vuosikate	-20.610	0	-20.610	-24.615,00	4.005,00
38499 Tilikauden tulos	-20.610	0	-20.610	-24.615,00	4.005,00
39999 Tilikauden ylijäämä / alijäämä	-20.610	0	-20.610	-24.615,00	4.005,00
00058808 SIVISTYS JA HYVINVOINTILAUTAKUNTA					
33000 Toimintatuotot	201,050		201,050	247.536,10	-46.486,10
34000 Toimintakulut	-3.024,700	-17,500	-3.042,200	-3.073.310,39	31.110,39
34999 Toimintakate	-2.823.650	-17.500	-2.841.150	-2.825.774,29	-15.375,71
36999 Vuosikate	-2.823.650	-17.500	-2.841.150	-2.825.774,29	-15.375,71
37000 Poistot ja arvonalentumiset	-20,110		-20,110	-11.261,28	-8.848,72
38499 Tilikauden tulos	-2.843.760	-17.500	-2.861.260	-2.837.035,57	-24.224,43
39999 Tilikauden ylijäämä / alijäämä	-2.843.760	-17.500	-2.861.260	-2.837.035,57	-24.224,43
00588101 SOSIAALITYÖ					
34000 Toimintakulut	-730		-730	-9.747,68	9.017,68
34999 Toimintakate	-730	0	-730	-9.747,68	9.017,68
36999 Vuosikate	-730	0	-730	-9.747,68	9.017,68
38499 Tilikauden tulos	-730	0	-730	-9.747,68	9.017,68
39999 Tilikauden ylijäämä / alijäämä	-730	0	-730	-9.747,68	9.017,68
00588105 TERVEYSTOIMI					

Toteutumavertailu

EUR

Ulkoinen/Sisäinen

01.01.2021 - 31.12.2021

	Budjetti 2021	Bu-muutos 2021	Budjetti + muutos	Toteutuma 2021 01-12	Poikkeama
33000 Toimintatuotot				1.654,05	-1.654,05
34000 Toimintakulut	-8.548,410		-8.548,410	-9.418.641,96	870.231,96
34999 Toimintakate	-8.548,410	0	-8.548,410	-9.416.987,91	868.577,91
36999 Vuosikate	-8.548,410	0	-8.548,410	-9.416.987,91	868.577,91
37000 Poistot ja arvonalentumiset	-1,370		-1,370	-1.362,36	-7,64
38499 Tilikauden tulos	-8.549,780	0	-8.549,780	-9.418.350,27	868.570,27
39999 Tilikauden ylijäämä / alijäämä	-8.549,780	0	-8.549,780	-9.418.350,27	868.570,27
00058810 SOSIAALI- JA TERVEYSTOIMI					
33000 Toimintatuotot				1.654,05	-1.654,05
34000 Toimintakulut	-8.549,140		-8.549,140	-9.428.389,64	879.249,64
34999 Toimintakate	-8.549,140	0	-8.549,140	-9.426.735,59	877.595,59
36999 Vuosikate	-8.549,140	0	-8.549,140	-9.426.735,59	877.595,59
37000 Poistot ja arvonalentumiset	-1,370		-1,370	-1.362,36	-7,64
38499 Tilikauden tulos	-8.550,510	0	-8.550,510	-9.428.097,95	877.587,95
39999 Tilikauden ylijäämä / alijäämä	-8.550,510	0	-8.550,510	-9.428.097,95	877.587,95
00588141 TEKNINEN HALLINTO					
33000 Toimintatuotot	4,130		4,130	3.257,40	872,60
34000 Toimintakulut	-25,830		-25,830	-5.738,80	-20.091,20
34999 Toimintakate	-21,700	0	-21,700	-2.481,40	-19.218,60
36999 Vuosikate	-21,700	0	-21,700	-2.481,40	-19.218,60
37000 Poistot ja arvonalentumiset	-1,000		-1,000	-998,88	-1,12
38499 Tilikauden tulos	-22,700	0	-22,700	-3.480,28	-19.219,72
39999 Tilikauden ylijäämä / alijäämä	-22,700	0	-22,700	-3.480,28	-19.219,72
00588142 YLEISET TYÖT					
33000 Toimintatuotot	66,200		66,200	71.678,27	-5.478,27
34000 Toimintakulut	-292,940		-292,940	-285.967,43	-6.972,57
34999 Toimintakate	-226,740	0	-226,740	-214.289,16	-12.450,84
36999 Vuosikate	-226,740	0	-226,740	-214.289,16	-12.450,84
37000 Poistot ja arvonalentumiset	-144,020		-144,020	-152.002,08	7.982,08
38499 Tilikauden tulos	-370,760	0	-370,760	-366.291,24	-4.468,76
39999 Tilikauden ylijäämä / alijäämä	-370,760	0	-370,760	-366.291,24	-4.468,76
00588143 KIINTEISTÖT					
33000 Toimintatuotot	1.267,100		1.267,100	1.519.328,38	-252.228,38
33700 Valmistus omaan käyttöön	20,000		20,000	20.000,00	20.000,00
34000 Toimintakulut	-1.134,770	-1,600	-1.136,370	-1.169.623,77	33.253,77
34999 Toimintakate	152,330	-1,600	150,730	349.704,61	-198.974,61
36999 Vuosikate	152,330	-1,600	150,730	349.704,61	-198.974,61
37000 Poistot ja arvonalentumiset	-305,240		-305,240	-322.469,26	17.229,26
38499 Tilikauden tulos	-152,910	-1,600	-154,510	27.235,35	-181.745,35
39999 Tilikauden ylijäämä / alijäämä	-152,910	-1,600	-154,510	27.235,35	-181.745,35
00588144 VESIHUOLTOLAITOKSET					
33000 Toimintatuotot	258,540		258,540	266.242,54	-7.702,54
34000 Toimintakulut	-276,890		-276,890	-289.661,27	12.771,27
34999 Toimintakate	-18,350	0	-18,350	-23.418,73	5.068,73
36999 Vuosikate	-18,350	0	-18,350	-23.418,73	5.068,73
37000 Poistot ja arvonalentumiset	-98,370		-98,370	-96.735,60	-1.634,40
38499 Tilikauden tulos	-116,720	0	-116,720	-120.154,33	3.434,33

Toteutumavertailu

EUR

Ulkoinen/Sisäinen

01.01.2021 - 31.12.2021

	Budjetti 2021	Bu-muutos 2021	Budjetti + muutos	Toteutuma 2021 01-12	Poikkeama
39999 Tilikauden ylijäämä / alijäämä	-116.720	0	-116.720	-120.154,33	3.434,33
00588146 TIETOIMITUKSET					
34000 Toimintakulut	-28.100		-28.100	-28.924,44	824,44
34999 Toimintakate	-28.100	0	-28.100	-28.924,44	824,44
36999 Vuosikate	-28.100	0	-28.100	-28.924,44	824,44
38499 Tilikauden tulos	-28.100	0	-28.100	-28.924,44	824,44
39999 Tilikauden ylijäämä / alijäämä	-28.100	0	-28.100	-28.924,44	824,44
00588147 RAKENNUSVALVONTA					
33000 Toimintatuotot	25.300		25.300	41.887,48	-16.587,48
34000 Toimintakulut	-61.960		-61.960	-111.984,99	50.024,99
34999 Toimintakate	-36.660	0	-36.660	-70.097,51	33.437,51
36999 Vuosikate	-36.660	0	-36.660	-70.097,51	33.437,51
38499 Tilikauden tulos	-36.660	0	-36.660	-70.097,51	33.437,51
39999 Tilikauden ylijäämä / alijäämä	-36.660	0	-36.660	-70.097,51	33.437,51
00588148 RUOKAPALVELUKESKUS					
33000 Toimintatuotot	369.600		369.600	373.677,62	-4.077,62
34000 Toimintakulut	-425.170		-425.170	-382.688,87	-42.481,13
34999 Toimintakate	-55.570	0	-55.570	-9.011,25	-46.558,75
36999 Vuosikate	-55.570	0	-55.570	-9.011,25	-46.558,75
37000 Poistot ja arvonalentumiset	-2.820		-2.820	-2.820,60	0,60
38499 Tilikauden tulos	-58.390	0	-58.390	-11.831,85	-46.558,15
39999 Tilikauden ylijäämä / alijäämä	-58.390	0	-58.390	-11.831,85	-46.558,15
00058814 TEKINEN LAUTAKUNTA					
33000 Toimintatuotot	1.990.870		1.990.870	2.276.071,69	-285.201,69
33700 Valmistus omaan käyttöön	20.000		20.000		20.000,00
34000 Toimintakulut	-2.245.660	-1.600	-2.247.260	-2.274.589,57	27.329,57
34999 Toimintakate	-234.790	-1.600	-236.390	1.482,12	-237.872,12
36999 Vuosikate	-234.790	-1.600	-236.390	1.482,12	-237.872,12
37000 Poistot ja arvonalentumiset	-551.450		-551.450	-575.026,42	23.576,42
38499 Tilikauden tulos	-786.240	-1.600	-787.840	-573.544,30	-214.295,70
39999 Tilikauden ylijäämä / alijäämä	-786.240	-1.600	-787.840	-573.544,30	-214.295,70
00000588 PERTUNMAAN KUNTA 2018-					
33000 Toimintatuotot	4.888.550		4.888.550	2.720.232,24	2.168.317,76
33700 Valmistus omaan käyttöön	20.000		20.000		20.000,00
34000 Toimintakulut	-15.290.940	-30.160	-15.321.100	-16.216.776,46	895.676,46
34999 Toimintakate	-10.382.390	-30.160	-10.412.550	-13.496.544,22	3.083.994,22
35000 Verotulot	5.907.000		5.907.000	6.827.341,45	-920.341,45
35500 Valtionosuudet	5.897.510		5.897.510	6.235.033,00	-337.523,00
36000 Rahoitustuotot ja -kulut	38.800		38.800	94.103,42	-55.303,42
36999 Vuosikate	1.460.920	-30.160	1.430.760	-340.066,35	1.770.826,35
37000 Poistot ja arvonalentumiset	-605.010		-605.010	-619.885,42	14.875,42
38499 Tilikauden tulos	855.910	-30.160	825.750	-959.951,77	1.785.701,77
39999 Tilikauden ylijäämä / alijäämä	855.910	-30.160	825.750	-959.951,77	1.785.701,77

Investointien toteutumavertailu

EUR

Ulkoinen/Sisäinen

01.01.2021 - 31.12.2021

	Budjetti 2021	Muutokset 2021	Budjetti + muutos	Toteutuma	Poikkeama
904010 OSAKKEET JA OSUDET					
7100 INVESTOINNIT					
7120 INVESTOINTITULOT					
7121 KÄYTTÖMAISUUDEN MYYNTI					
8351 Inv/Käyttöomaisuuden l				3.517,92	-3.517,92
8352 Inv/Käyttöomaisuuden l				761,33	-761,33
7121 KÄYTTÖMAISUUDEN MYYNTI				4.279,25	-4.279,25
7120 INVESTOINTITULOT				4.279,25	-4.279,25
7135 NETTOMENO	0	0		4.279,25	-4.279,25
904101 MAA-ALUEET					
7100 INVESTOINNIT					
7110 INVESTOINTIMENOT					
7112 MUUT INVESTOINTIMENOT					
8260 Inv/Käyttöomaisuuden o				-1.170,00	1.170,00
7112 MUUT INVESTOINTIMENOT				-1.170,00	1.170,00
7110 INVESTOINTIMENOT				-1.170,00	1.170,00
7120 INVESTOINTITULOT					
7121 KÄYTTÖMAISUUDEN MYYNTI					
8350 Inv/Käyttöomaisuuden m				1.106,43	-1.106,43
7121 KÄYTTÖMAISUUDEN MYYNTI				1.106,43	-1.106,43
7120 INVESTOINTITULOT				1.106,43	-1.106,43
7135 NETTOMENO	0	0		-63,57	63,57
909104 UIMARANTOJEN JA VENEVALKAMIEN KUNNOSTUS					
7100 INVESTOINNIT					
7110 INVESTOINTIMENOT					
7112 MUUT INVESTOINTIMENOT					
8270 Inv/Rakennuttaminen	-20.000		-20.000,00		-20.000,00
7112 MUUT INVESTOINTIMENOT	-20.000		-20.000,00		-20.000,00
7110 INVESTOINTIMENOT	-20.000		-20.000,00		-20.000,00
7135 NETTOMENO	-20.000	0	-20.000,00	0	-20.000,00

Investointien toteutumavertailu

EUR

Ulkoinen/Sisäinen

01.01.2021 - 31.12.2021

	Budjetti 2021	Muutokset 2021	Budjetti + muutos	Toteutuma	Poikkeama
910110 RINNEHOVIN PERUSKORJAUS					
7100 INVESTOINNIT					
7110 INVESTOINTIMENOT					
7112 MUUT INVESTOINTIMENOT					
8270 Inv/Rakennuttaminen	-40.000		-40.000,00		-40.000,00
7112 MUUT INVESTOINTIMENOT	-40.000		-40.000,00		-40.000,00
7110 INVESTOINTIMENOT	-40.000		-40.000,00		-40.000,00
7135 NETTOMENO	-40.000	0	-40.000,00	0	-40.000,00
911114 TIEVALAISTUKSEN SANEERAUS					
7100 INVESTOINNIT					
7110 INVESTOINTIMENOT					
7112 MUUT INVESTOINTIMENOT					
8270 Inv/Rakennuttaminen	-20.000		-20.000,00		-20.000,00
7112 MUUT INVESTOINTIMENOT	-20.000		-20.000,00		-20.000,00
7110 INVESTOINTIMENOT	-20.000		-20.000,00		-20.000,00
7135 NETTOMENO	-20.000	0	-20.000,00	0	-20.000,00
911115 LEIKKIKENTTIEN KUNNOSTUS					
7100 INVESTOINNIT					
7110 INVESTOINTIMENOT					
7112 MUUT INVESTOINTIMENOT					
8270 Inv/Rakennuttaminen	-25.000		-25.000,00		-25.000,00
7112 MUUT INVESTOINTIMENOT	-25.000		-25.000,00		-25.000,00
7110 INVESTOINTIMENOT	-25.000		-25.000,00		-25.000,00
7135 NETTOMENO	-25.000	0	-25.000,00	0	-25.000,00
911141 KIRKKOTIE-RIVITALON KUNNOSTUS					
7100 INVESTOINNIT					

Investointien toteutumavertailu

EUR

Ulkoinen/Sisäinen

01.01.2021 - 31.12.2021

	Budjetti 2021	Muutokset 2021	Budjetti + muutos	Toteutuma	Poikkeama
7120 INVESTOINTITULOT					
7121 KÄYTTÖMAISUUDEN MYYNTI					
8350 Inv/Käyttöomaisuuden m				10.693,57	-10.893,57
8352 Inv/Käyttöomaisuuden l				97.111,92	-97.111,92
7121 KÄYTTÖMAISUUDEN MYYNTI				108.005,49	-108.005,49
7120 INVESTOINTITULOT				108.005,49	-108.005,49
7135 NETTOMENO	0	0		108.005,49	-108.005,49
911182 Voivuori, peruskorjaus					
7100 INVESTOINNIT					
7110 INVESTOINTIIMENOT					
7111 OMA RAKENTAMINEN					
8170 Inv/palvelut oma raken				-120.354,70	120.354,70
7111 OMA RAKENTAMINEN				-120.354,70	120.354,70
7112 MUUT INVESTOINTIIMENOT					
8270 Inv/Rakennuttaminen	-300.000		-300.000,00	-247.659,38	-52.340,62
8281 Inv/Muut menot/Oman kä				-88.323,39	88.323,39
7112 MUUT INVESTOINTIIMENOT	-300.000		-300.000,00	-335.982,77	35.982,77
7110 INVESTOINTIIMENOT	-300.000		-300.000,00	-456.337,47	156.337,47
7135 NETTOMENO	-300.000	0	-300.000,00	-456.337,47	156.337,47
00000588 PERTUNMAAN KUNTA 2018-					
7100 INVESTOINNIT					
7110 INVESTOINTIIMENOT					
7111 OMA RAKENTAMINEN					
8170 Inv/palvelut oma raken				-120.354,70	120.354,70
7111 OMA RAKENTAMINEN				-120.354,70	120.354,70
7112 MUUT INVESTOINTIIMENOT					
8260 Inv/Käyttöomaisuuden o				-1.170,00	1.170,00
8270 Inv/Rakennuttaminen	-405.000		-405.000,00	-247.659,38	-157.340,62
8281 Inv/Muut menot/Oman kä				-88.323,39	88.323,39
7112 MUUT INVESTOINTIIMENOT	-405.000		-405.000,00	-337.152,77	-67.847,23
7110 INVESTOINTIIMENOT	-405.000		-405.000,00	-457.507,47	52.507,47

Investointien toteutumavertailu

EUR

Ulkoinen/Sisäinen

01.01.2021 - 31.12.2021

	Budjetti 2021	Muutokset 2021	Budjetti + muutos	Toteutuma	Poikkeama
7120 INVESTOINTITULOT					
7121 KÄYTTÖMAISUUDEN MYyntI					
8350 Inv/Käyttöomaisuuden m				12.000,00	-12.000,00
8351 Inv/Käyttöomaisuuden l				3.517,92	-3.517,92
8352 Inv/Käyttöomaisuuden l				97.873,25	-97.873,25
7121 KÄYTTÖMAISUUDEN MYyntI				113.391,17	-113.391,17
7120 INVESTOINTITULOT				113.391,17	-113.391,17
7135 NETTOMENO	-405.000	0	-405.000,00	-344.116,30	-60.883,70

TILINPÄÄTÖSLASKELMAT

RAHOITUSLASKELMAN TOTEUTUMINEN

	Alkuperäinen talousarvio	Ta- muutokset	Ta + muutokset yhteensä	Toteuma	Poikkeama
Toiminta ja investoinnit					
Toiminnan rahavirta					
Vuosikate	1 460 920	-30 160	1 430 760	-340 066,35	1 770 826,35
Satunnaiset erät					
Tulorahoituksen korjauserät	81 180		81 180	97 873,25	-16 693,25
Investointien rahavirta					
Investointimenot	-405 000		-405 000	-457 507,47	52 507,47
Rahoitusosuudet investointimenoihin					
Pysyvien vastaavien hyödykkeiden luovutustuotot	-81 180		-81 180	15 517,92	-96 697,92
Toiminta ja investoinnit, netto	1 055 920	-30 160	1 025 760	-684 182,65	1 709 942,65
Rahoitustoiminta					
Antolainauksen muutokset					
Antolainasaamisten lisäykset				6 000,00	6 000,00
Antolainasaamisten vähennykset					
Lainakannan muutokset					
Pitkäaikaisten lainojen lisäys					
Pitkäaikaisten lainojen vähennys	-379 590		-379 590	-379 586,68	-3,32
Lyhytaikaisten lainojen muutos				500 000,00	500 000,00
Oman pääoman muutokset					
Muut maksuvalmiuden muutokset					
Toimeksiantojen varojen ja pääomien muutokset				-5 038,52	-5 038,52
Vaihto-omaisuuden muutos				620,57	-620,57
Saamisten muutos				-86 997,13	86 997,13
Korottomien velkojen muutos				-178 427,07	-178 427,07
Rahoituksen rahavirta	-379 590		-379 590	-143 428,83	-236 161,17
Rahavarojen muutos	676 330	-30 160	646 170	-827 611,48	1 473 781,48
Rahavarojen muutos					
Rahavirrat 31.12.				587 309,34	
Rahavirrat 1.1.				1 414 920,82	
Rahavarojen muutos				-827 611,48	

TULOSLASKELMA
01.01.2021 – 31.12.2021

	Toteutuma 2021 01-12	Toteutuma 2020 01-12
Toimintatuotot		
Myyntituotot	799 270,62	593 464,46
Maksutuotot	42 938,80	37 289,64
Tuet ja avustukset	352 632,80	218 872,32
Muut toimintatuotot	681 536,70	665 122,60
Valmistus omaan käyttöön	0,00	22 653,55
Toimintakulut		
Henkilöstökulut		
Palkat ja palkkiot	-2 323 809,88	-2 345 637,87
Henkilösivukulut		
Eläkekulut	-655 505,61	-623 347,31
Muut henkilösivukulut	-78 984,51	-56 979,72
Palvelujen ostot	-11 230 664,70	-9 982 087,71
Aineet, tarvikkeet ja tavarat	-634 102,94	-594 978,61
Avustukset	-272 232,13	-316 532,15
Muut toimintakulut	-177 623,37	-80 869,10
Toimintakate	-13 496 544,22	-12 463 029,90
Verotulot	6 827 341,45	6 217 694,85
Valtionosuudet	6 235 033,00	6 342 419,00
Rahoitustuotot ja -kulut		
Korkotuotot	10 183,95	5 263,69
Muut rahoitustuotot	114 664,87	119 195,18
Korkokulut	-30 745,37	-33 797,30
Muut rahoituskulut	-0,03	-58,80
Vuosikate	-340 066,35	187 686,72
Poistot ja arvonalentumiset		
Suunnitelman mukaiset poistot	-619 885,42	-646 337,92
Tilikauden tulos	-959 951,77	-458 651,20
Tilikauden ylijäämä (alijäämä)	-959 951,77	-458 651,20

RAHOITUSLASKELMA

	<u>2021</u>	<u>2020</u>
Toiminnan rahavirta		
Vuosikate	-340 066,35	187 686,72
Satunnaiset erät, netto		
Tulorahoituksen korjauserät	97 873,25	-17 171,49
Investointien rahavirta		
Investointimenot	-457 507,47	-237 067,27
Rahoitusosuudet investointeihin		
Pysyvien vastaavien hyöd.luov.tulot	15 517,92	24 500,00
Toiminnan ja investointien rahavirta	-684 182,65	-42 052,04
Rahoituksen rahavirta		
Antolainauksen muutokset		
Antolainasaamisten lisäys		
Antolainasaamisten vähennys	6 000,00	9 000,00
Lainakannan muutokset		
Pitkäaikaisten lainojen lisäys		
Pitkäaikaisten lainojen vähennys	-379 586,68	-379 586,68
Lyhytaikaisten lainojen muutos	500 000,00	1 200 000,00
Oman pääoman muutokset		
Muut maksuvalmiuden muutokset	-269 842,15	-557 696,66
Rahoituksen rahavirta	-143 428,83	271 716,66
Rahavarojen muutos	-827 611,48	229 664,62
Rahavarat 31.12.	587 309,34	1 414 920,82
Rahavarat 1.1.	1 414 920,82	1 185 256,20

TASE**VASTAAVAA**

	<u>2021</u>	<u>2020</u>
A PYSYVÄT VASTAAVAT	10 663 510,80	10 945 279,92
I Aineettomat hyödykkeet	0,00	31 176,60
Muut pitkävaikutteiset menot	0,00	31 176,60
II Aineelliset hyödykkeet	9 255 767,45	9 496 080,72
Maa- ja vesialueet	1 194 503,49	1 194 439,92
Rakennukset	6 245 474,45	6 157 225,28
Kiinteät rakenteet ja laitteet	1 758 584,84	2 003 472,33
Koneet ja kalusto	57 204,67	85 783,75
Ennakkomaksut ja keskener. hankinnat	0,00	55 159,44
III Sijoitukset	1 407 743,35	1 418 022,60
Osakkeet ja osuudet	1 034 808,27	1 039 087,52
Muut lainasaamiset	205 659,98	211 659,98
Muut saamiset	167 275,10	167 275,10
B TOIMEKSIANT.ERITYISKAT.	2 802 992,51	2 887 997,59
Lahjoitusrahastojen varat	2 802 992,51	2 887 997,59
C VAIHTUVAT VASTAAVAT	1 544 232,08	2 285 467,00
I Vaihto-omaisuus	9 786,99	10 407,56
II Saamiset	947 135,75	860 138,62
Pitkäaikaiset saamiset	433 413,40	470 515,90
Myyntisaamiset		
Lainasaamiset	433 413,40	470 515,90
Muut saamiset		
Lyhytaikaiset saamiset	513 722,35	389 622,72
Myyntisaamiset	97 713,98	93 076,98
Lainasaamiset	62 102,10	63 310,00
Muut saamiset	59 137,23	66 518,47
Siirtosaamiset	294 769,04	166 717,27
III Rahoitusarvopaperit	120 347,03	114 736,03
Osakkeet ja osuudet	120 347,03	114 736,03
IV Rahat ja pankkisaamiset	466 962,31	1 300 184,79
VASTAAVAA YHTEENSÄ	15 010 735,39	16 118 744,51

VASTATTAVAA		2021	2020
A OMA PÄÄOMA		<u>2 421 098,22</u>	<u>3 381 049,99</u>
I Peruspääoma		5 437 102,73	5 437 102,73
IV Edellisen tilik:n yli-/alijäämä		-2 056 052,74	-1 597 401,54
V Tilikauden yli-/alijäämä		-959 951,77	-458 651,20
C PAKOLLISET VARAUKSET			
Muut pakolliset varaukset		66 203,80	66 203,80
D TOIMEKSIANTOJEN PÄÄOMAT		2 772 596,53	2 862 640,13
Lahjoitusrahastojen pääomat		2 772 549,56	2 856 365,21
Muut toimeksiantojen pääomat		46,97	6 274,92
E VIERAS PÄÄOMA		9 750 836,84	9 808 850,59
I Pitkäaikainen		5 563 457,87	5 943 044,55
Lainat rah. -ja vak.laitoksilta		5 312 512,92	5 692 099,60
Lainat muilta lainanantajilta			
Liittymismaksut ja muut velat		250 944,95	250 944,95
II Lyhytaikainen		4 187 378,97	3 865 806,04
Lainat rah. - ja vak.laitoksilta		2 879 586,68	2 379 586,68
Saadut ennakot		15 333,87	61 701,82
Ostovelat		899 198,13	695 972,51
Muut velat		57 052,84	53 226,14
Siirtovelat		336 207,45	675 318,89
VASTATTAVAA YHTEENSÄ		15 010 735,39	16 118 744,51

Pertunmaa kuntakonserni

KONSERNITULOSLASKELMA

	01.01.-31.12.2021	01.01.-31.12.2020
Toimintatuotot	12 394 454,57	10 909 927,70
Toimintakulut	-25 672 149,97	-23 045 290,35
Osuus osakkuusyhteisöjen voitosta (tappiosta)	445,86	3 843,71
TOIMINTAKATE	-13 277 249,54	-12 131 518,94
Verotulot	6 820 244,49	6 210 403,69
Valtionosuudet	6 444 445,59	6 541 310,29
<u>Rahoitustuotot ja -kulut</u>		
Korkotuotot	14 500,85	7 332,12
Muut rahoitustuotot	115 507,13	123 926,56
Korkokulut	-49 119,52	-53 100,63
Muut rahoituskulut	-1 389,54	-4 158,56
Rahotustuotot ja -kulut	79 498,92	73 999,49
VUOSIKATE	66 939,46	694 194,53
<u>Poistot ja arvonalentumiset</u>		
Suunnitelman mukaiset poistot	-902 879,39	-987 013,85
Polstot ja arvonalentumiset	-902 879,39	-987 013,85
TILIKAUDEN TULOS	-835 939,94	-292 819,32
Tilinpäätössiirrot		-11,52
Tilikauden verot	-1 356,89	0,00
Laskennalliset verot	-11 186,00	-21 808,40
Vähemmistöosuus tilikauden tuloksesta	144,23	-298,03
TILIKAUDEN YLIJÄÄMÄ/ALIJÄÄMÄ	-848 338,60	-314 937,28

Pertunmaa kuntakonserni

KONSERNIN RAHOITUSLASKELMA

	01.01.-31.12.2021	01.01.-31.12.2020
Toiminnan rahavirta		
VUOSIKATE	66 939,46	694 194,53
Satunnaiset erät	0,00	0,00
Tilikauden verot	-1 356,89	0,00
Tulorahoituksen korjauserät	271 153,03	-28 197,02
Toiminnan rahavirta	<u>336 735,60</u>	<u>665 997,51</u>
Investointien rahavirta		
Investointimenot	-1 010 243,28	-687 334,81
Rahoitusosuudet investointimenoihin	354,03	0,00
Pysyvien vastaavien hyödykkeiden luovutustulot	250 326,33	37 407,73
Investointien rahavirta	<u>-759 562,92</u>	<u>-649 927,08</u>
Toiminnan ja investointien rahavirta	-422 827,33	16 070,43
Rahoituksen rahavirta		
<u>Antolainauksen muutokset</u>		
Antolainasaamisten lisäykset		-22,39
Antolainasaamisten vähennykset	1 075,25	10,75
	<u>1 075,25</u>	<u>-11,64</u>
<u>Lainakannan muutokset</u>		
Pitkäaikaisten lainojen lisäys	538 461,62	346 975,02
Pitkäaikaisten lainojen vähennys	-612 195,07	-555 137,65
Lyhytaikaisten lainojen muutos	406 341,89	881 081,18
	<u>332 608,43</u>	<u>672 918,55</u>
Oman pääoman muutokset	0,00	0,00
<u>Muut maksuvalmiuden muutokset</u>		
Toimeksiantojen varojen ja pääomien muutokset	-286,59	-24 478,93
Vaihto-omaisuuden muutos	12 674,87	-12 041,11
Saamisten muutos	-63 889,71	-19 264,98
Korottomien velkojen muutos	-118 353,76	-324 484,26
	<u>-169 855,19</u>	<u>-380 269,28</u>
Rahoituksen rahavirta	163 828,49	292 637,63
Rahavarojen muutos	-258 998,84	308 708,06
Rahavarat 31.12.	1 366 689,17	1 625 058,01
Rahavarat 1.1	1 625 058,01	1 316 349,94
Rahavarojen muutos	-258 368,84	308 708,07

Pertunmaa kuntakonserni

KONSERNITASE

31.12.2021

31.12.2020

VASTAAVAA

PYSYVÄT VASTAAVAT

Aineettomat hyödykkeet

Aineettomat oikeudet	65 328,49	82 822,73
Muut pitkävaikutteiset menot	1 325,39	31 539,12
Aineettomat hyödykkeet	66 653,88	114 361,85

Aineelliset hyödykkeet

Maa- ja vesialueet	1 312 189,96	1 333 252,78
Rakennukset	9 539 618,82	9 366 352,82
Kiinteät rakenteet ja laitteet	1 858 808,95	2 098 897,44
Koneet ja kalusto	297 359,17	367 831,21
Muut aineelliset hyödykkeet	645,26	7 744,09
Ennakkomaksut ja keskeneräiset hankinnat	560 553,02	530 677,86
Aineelliset hyödykkeet	13 569 175,18	13 704 756,20

Sijoitukset

Osakkuusyhteisöosakkeet ja -osuudet	36 136,92	21 506,35
Muut osakkeet ja osuudet sekä osakkeiden arvonorotukset	231 893,18	232 005,93
Muut lainasaamiset	6 150,19	6 150,19
Muut saamiset	170 952,91	172 658,16
Sijoitukset	445 133,20	432 320,63
PYSYVÄT VASTAAVAT	14 080 962,26	14 251 438,67

TOIMEKSIANTOJEN VARAT

Valtion toimeksiannot	63 899,67	99 670,50
Lahjoitusrahastojen erityiskatteet	2 803 632,39	2 888 637,54
Muut toimeksiantojen varat	82,90	82,90
TOIMEKSIANTOJEN VARAT	2 867 614,96	2 988 390,94

VAIHTUVAT VASTAAVAT

Vaihto-omaisuus

Aineet ja tarvikkeet	10 759,44	11 477,33
Keskeneräiset tuotteet	59 229,82	71 191,94
Valmiit tuotteet	178,20	173,06
Vaihto-omaisuus	70 167,46	82 842,33

Saamiset

Pitkäaikaiset saamiset

Lainasaamiset	433 413,40	470 515,90
Siirtosaamiset	35,59	12 876,04
Pitkäaikaiset saamiset	433 448,99	483 391,94

Lyhytaikaiset saamiset

Myyntisaamiset	752 483,25	672 858,12
Lainasaamiset	62 163,58	63 535,94
Muut saamiset	169 228,04	180 863,40
Siirtosaamiset	515 613,60	468 139,41
Lyhytaikaiset saamiset	1 499 488,47	1 385 396,87
Saamiset	1 932 937,46	1 868 788,81

Rahoitusarvopaperit

Osakkeet ja osuudet	179 658,34	145 423,62
Sijoitukset rahamarkkinainstrumentteihin	21 322,28	20 983,30
Muut arvopaperit	27 868,37	0,00
Rahoitusarvopaperit	228 848,99	166 406,92

Rahat ja pankkisaamiset

	1 137 840,18	1 458 651,09
VAIHTUVAT VASTAAVAT	3 369 794,09	3 576 689,15
VASTAAVAA	20 318 371,31	20 816 518,76

VASTATTAVAA		
OMA PÄÄOMA		
Peruspääoma	5 437 102,73	5 437 102,73
Arvonkorotusrahasto	3 346,56	5 352,79
Muut omat rahastot	18 658,67	21 551,38
Edellisten tilikausien ylijäämä (alijäämä)	-2 022 056,25	-1 707 118,97
Tilikauden ylijäämä (alijäämä)	-848 338,60	-314 937,28
OMA PÄÄOMA	2 588 713,10	3 441 950,65
VÄHEMMISTÖOSUUDET	5 876,11	21 534,02
PAKOLLISET VARAUKSET		
Muut pakolliset varaukset	397 617,69	131 551,73
PAKOLLISET VARAUKSET	397 617,69	131 551,73
TOIMEKSIANTOJEN PÄÄOMAT		
Valtion toimeksiannot	63 899,67	99 670,50
Lahjoitusrahastojen pääomat	2 773 267,40	2 857 292,99
Muut toimeksiantojen pääomat	10 201,66	11 467,82
TOIMEKSIANTOJEN PÄÄOMAT	2 847 368,73	2 968 431,31
VIERAS PÄÄOMA		
Pitkäaikainen vieras pääoma		
Lainat rahoitus- ja vakuutuslaitoksilta	4 632 539,43	4 387 880,33
Lainat julkisyhteisöiltä	3 712 928,90	4 025 848,90
Liittymismaksut ja muut velat	253 053,30	253 017,22
Laskennalliset verovelat	97 298,80	86 112,80
Pitkäaikainen vieras pääoma	8 695 820,43	8 752 859,25
Lyhytaikainen vieras pääoma		
Lainat rahoitus- ja vakuutuslaitoksilta	196 312,35	295 443,02
Lainat julkisyhteisöiltä	2 812 920,00	2 312 920,00
Saadut ennakot	21 238,87	77 038,35
Ostovelat	1 399 571,88	1 273 317,78
Liittymismaksut ja muut velat	174 283,92	144 246,27
Siirtovelat	1 178 648,23	1 397 226,39
Lyhytaikainen vieras pääoma	5 782 975,25	5 500 191,81
VIERAS PÄÄOMA	14 478 795,68	14 253 051,06
VASTATTAVAA	20 318 371,32	20 816 518,77

**VESIHUOLTOLAITOKSEN
TASEYKSIKÖN
TILINPÄÄTÖS**

PERTUNMAAN VESIHUOLTOLAITOKSEN TASEYKSIKÖN TILINPÄÄTÖS

Pertunmaan vesihuoltolaitoksen taseyksikkö

Tase	31.12.2021	31.12.2020
Vastaavaa		
Pysyvät vastaavat		
Aineelliset hyödykkeet		
Maa-alueet	13 664,51	13 664,51
Kiinteät rakenteet ja laitteet	1 132 658,15	1 228 927,19
Koneet ja kalusto	1 865,99	2 332,55
Aineelliset hyödykkeet	1 148 188,65	1 244 924,25
Sijoitukset		
Muut saamiset	47 872,80	47 872,80
Sijoitukset	47 872,80	47 872,80
Pysyvät vastaavat	1 196 061,45	1 292 797,05
Vaihtuvat vastaavat		
Vaihto-omaisuus		
Aineet ja tervikkeet	9 786,99	9 786,99
Saamiset		
Lyhytaikaiset saamiset		
Myyntisaamiset	7 335,06	7 213,50
Muut saamiset	37 410,28	10 019,69
Saamiset	44 745,34	17 233,19
Vaihtuvat vastaavat	54 532,33	27 020,18
Vastaavaa yhteensä	1 250 593,78	1 319 817,23
Vastattavaa		
Oma pääoma		
Peruspääoma		
Sisäinen pääomasijoitus	2 767 487,07	2 767 487,07
Edellisten tilikausien yli-/alijäämä	-1 987 927,88	-1 849 246,89
Tilikauden yli-/alijäämä	-120 154,33	-138 680,99
Oma pääoma	659 404,86	779 559,19
Vieras pääoma		
Pitkäaikainen		
Laina kunnalta	167 992,37	221 676,07
Liittymismaksut	294 630,62	294 630,62
Lyhytaikainen		
Ostovelat	128 565,93	12 463,40
Siirtovelat	0,00	11 487,95
Muut velat		
Vieras pääoma	591 188,92	540 258,04
Vastattavaa yhteensä	1 250 593,78	1 319 817,23

Pertunmaan kunnan vesihuoltolaitoksen taseyksikkö

Tuloslaskelma	1.1.-31.12.2021		1.1.-31.12.2020	
Liikevaihto				
Ulkoinen	231 659,04		223 709,98	
Sisäinen	<u>34 583,50</u>	266 242,54	<u>35 353,23</u>	259 063,21
Materiaalit ja palvelut				
Aineet, tarvikkeet ja tavarat				
Ostot tilikauden aikana				
Ulkoinen	-70 990,19		-63 856,54	
Palvelujen ostot				
Ulkoinen	-161 045,29		-117 142,06	
Sisäinen	<u>-15 345,03</u>	-247 380,51	<u>-21 494,39</u>	-202 492,99
Henkilöstökulut				
Palkat ja palkkiot	-30 654,97		-72 706,94	
Henkilöstösivukulut				
Eläkkeet	-9 372,07		-15 277,30	
Muut henkilöstösivuk.	<u>380,49</u>	-39 646,55	<u>-1 247,89</u>	-89 232,13
Poistot ja arvonalentumiset				
Suunitelman mukaiset poistot		-96 735,60		-103 785,75
Liiketoiminnan muut kulut				
Ulkoinen	-166,41		-166,41	
Sisäinen	<u>-2 467,80</u>	-2 634,21	<u>-2 066,92</u>	-2 233,33
		-120 154,33		-138 680,99

Pertunmaan vesihuoltolaitoksen taseyksikkö

Rahoituslaskelma	31.12.2021	31.12.2020
Toiminnan rahavirta		
Liikeyli/alijäämä	-120 154,33	-138 680,99
Poistot ja arvonalentumiset	96 735,60	103 785,75
Rahoitustuotot ja kulut		
Tulorahoituksen korjauserät	-23 418,73	-34 895,24
Investointien rahavirta		
Investointimenot		-8 658,72
Rahitusosuudet investointimenoihin		
Pysyvien vastaavien hyöd. luovutust.		-8658,72
Toiminnan ja investointien rahavirta	-23 418,73	-43 553,96
Rahoituksen rahavirta		
Antolainauksen muutokset		
Antolainasaamisten lisäys kunnalle		
Antolainasaamisten lisäys muille		
Antolainasaamisten vähennys kunnalta		
Antolainasaamisten vähennys muilta		
Lainakannan muutokset		
Pitkäaikaisten lainojen lisäys kunnalta	-53 683,70	92 373,44
Pitkäaikaisten lainojen lisäys muilta		4 316,40
Pitkäaikaisten lainojen vähennys kunnalta		
Pitkäaikaisten lainojen vähennys muilta		
Lyhytaikaisten lainojen muutos kunnalta		
Lyhytaikaisten lainojen muutos muilta	-53 683,70	96 689,84
Muut maksuvalmiuden muutokset		
Vaihto-omaisuuden muutos		175,87
Saamisten muutos kunnalta		
Saamisten muutos muilta	-27 512,15	7 181,06
Korottomien velkojen muutos kunnalta		
Korottomien velkojen muutos muilta	104 614,58	-60 492,81
Rahoituksen rahavirta	77 102,43	-53 135,88
	23 418,73	43 553,96
Rahavarojen muutos		
Rahavarojen muutos		
Rahavarat 31.12.	0,00	
Rahavarat 1.1.	0,00	

Pertunmaan kunnan vesihuoltolaitoksen taseyksikkö

Talousarvion toteutumisvertailu

	TA 2021	Toteutuma	Poikkeama
Liikevaihto			
Ulkoinen	221 000	231 659,04	-10 659,04
Sisäinen	37 540	34 583,50	2 956,50
Liikevaihto	258 540	266 242,54	-7 702,54
Materiaalit ja palvelut			
Aineet, tarvikkeet ja tavarat			
Osoto tilikauden aikana			
Ulkoinen	-58 100	-70 990,19	12 890,19
Palvelujen ostot	-141 950	-176 390,32	34 440,32
Ulkoinen	-124 050	-161 045,29	36 995,29
Sisäinen	-17 900	-15 345,03	-2 554,97
Materiaalit ja palvelut	-200 050	-247 380,51	47 330,51
Henkilöstökulut			
Palkat ja palkkiot	-57 000	-30 654,97	-26 345,03
Henkilöstösivukulut			
Eläkkeet	-13 520	-9 372,07	-4 147,93
Muut henkilöstösivukulut	-3 120	380,49	-3 500,49
Henkilöstökulut	-73 640	-39 646,55	-33 993,45
Poistot ja arvonalentumiset			
Suunnitelman muk. poistot	-98 370	-96 735,60	-1 634,40
Poistot ja arvonalentumiset			
Liiketoiminnan muut kulut			
Ulkoinen	-200	-166,41	-33,59
Sisäinen	-3 000	-2 467,80	-532,20
Liiketoiminnan muut kulut	-3 200	-2 634,21	-565,79
Liikeyli/alijäämä	-116 720	-120 154,33	3 434,33
Investoinnit	TA 2021	Toteutuma	Poikkeama
911175 Vesilaitos, kunnostustöitä	0	0	0,00
Investointimenot yhteensä	0	0	0,00

VESIHUOLTOLAITOS 2021

Vesihuoltolaitoksen toimintakate on alijäämäinen 23 418,73 €. Tilikauden alijäämä on 120 154,33 € negatiivinen johtuen pääosin käyttömaisuuden poistoista. Suunnitelman mukaiset poistot tilikaudella olivat 96 735,60 €. Vesihuoltolaitoksen taksoja nostettiin keskimäärin 2 %, korotukset astuvat voimaan 1.1.2021.

Kunnan vesi- ja viemärlaitos toimii kirkonkylän ja Kuortin asemakaava-alueilla. Kuortin vedenottamo toimii kunnan päävedenottamona. Kirkonkylän vedenottamo on varalla poikkeustilanteita varten.

Puhtaan veden arvonlisäverollinen kulutusmaksu vuonna 2021 oli 2,59 per m³ ja jäteveden arvonlisäverollinen kulutusmaksu oli 3,33 € m³. Lisäksi veden perusmaksu oli 102,00 €/vuosi.

Siirtoviemäri Kuortti - Heinola on valmistunut 2009. Kaikki kunnan jätevedet menevät Heinolan puhdistamolle. Pertunmaan kunta ostaa vettä Heinolan kaupungilta n. 30 m³/vrk ja vesi tulee Kuortin vedenkäsittelylaitokselle. Pertunmaan kunta myy puhdasta vettä Lihavanpään vesiosuuskunnalle ja vesiosuuskunnan jätevedet tulevat kunnan verkkoon.

Riskienhallinta

Pertunmaan kunta on vakuuttanut vesihuoltolaitoksen kiinteistöt sekä koneet ja laitteet. Sähkökatkosten varalle on asennettu Kuortin vedenkäsittelylaitokselle kiinteä agregaatti varavoimaksi. Lisäksi häiriötilanteiden varalle on laadittu varautumissuunnitelma.

Päivittäinen toiminta

Laitoksen pitkäaikainen hoitaja jäi pois päivittäisestä toiminnasta huhtikuun lopussa. Tästä eteenpäin laitoksen hoidosta on vastannut Punavaara Oy.

**TILINPÄÄTÖKSEN
LIITETIEDOT**

8. Tilinpäätöstä laadittaessa noudatetut arvostusperiaatteet ja menetelmät sekä jaksotusperiaatteet

Liitetieto 1

Jaksotusperiaatteet (2016)

Tulot ja menot on merkitty tuloslaskelmaan suoriteperusteen mukaisesti. Suoriteperusteesta poiketen verotulot on kirjattu niiden tilitysjankohdan mukaisesti ao. tilikaudelle.

Pysyvien vastaavien arvostus

Pysyvien vastaavien aineettomat ja aineelliset hyödykkeet on merkitty taseeseen vähennettyinä suunnitelman mukaisilla poistoilla ja investointimenoihin saaduilla rahoitusosuuksilla. Suunnitelman mukaiset poistot on laskettu ennalta laaditun poistosuunnitelman mukaisesti. Kunnanvaltuusto on 9.12.2013 päättänyt muuttaa poistosuunnitelmaa 1.1.2013 jälkeen hankittujen hyödykkeiden osalta vastaamaan nykyistä suunnitelman mukaisten poistojen suoritusta. Poistosuunnitelman mukaiset suunnitelmapoistojen laskentaperusteet on esitetty tuloslaskelman liitetiedoissa kohdassa Suunnitelman mukaisten poistojen perusteet.

Sijoitusten arvostus

Pysyvien vastaavien sijoitukset on merkitty taseessa hankintamenoon tai sitä alempaan arvoon. Arvostuksen perusteena on ollut hyödykkeen todennäköisesti tulevaisuudessa kerryttämä tulo tai sen arvo palvelutoiminnassa.

Vaihto-omaisuuden arvostus

Vaihto-omaisuus on arvostettu hankintahintaan.

Saamiset on merkitty taseeseen nimellisarvoon tai sitä alempaan todennäköiseen arvoon.

Rahoitusarvopaperit on merkitty taseeseen hankintamenoon tai sitä alempaan todennäköiseen luovutushintaan.

Liitetieto 2

Tuloslaskelman ja taseen esittämistavan muutos

Ei ilmoitettavaa.

Liitetieto 3

Oikaisut edellisen tilikauden tietoihin

Ei ilmoitettavaa.

Liitetieto 4

Edellisen tilikauden tietojen vertailukelpoisuus

Tilikauden 2021 tietoja vertailtaessa edelliseen tilikauteen 2020 tulee ottaa huomioon kiinteistöjen hallinnon siirtyminen seuraavasti:

- Yhtenäiskoulu, Kisaranta ja Kuortin kylätalo on siirretty sivistystoimesta tekniselle toimelle
- Jokitupa on erotettu hyvinvointikeskuksesta omaksi kustannuspaikakseen tekniseen toimeen
- Tytäryhtiö Pertunmäen kiinteistöt on siirretty teknisen hallinnon alta kunnanhallitukselle
- Tekninen toimi perii kiinteistöistä sisäistä vuokraa eri osastoilta käytön suhteessa

Liitetieto 5

Aikaisempiin tilikausiin kohdistuvat tuotot ja kulut sekä virheiden oikaisut

Ei ilmoitettavaa.

Konsernitilinpäätöksen laatimista koskevat tiedot

Konsernitilinpäätöksen laatiminen on toteutettu yhteistyössä Provincia Oy:n kanssa.

Konsernirakenne

Konsernitilinpäätökseen on yhdistelty kaksi tytäryhteisöä sekä viisi kuntayhtymää, joissa kunnalla on määräysvalta. Yhdistelemättä on jätetty kaksi osakkuusyhteisöä

Keskinäisen omistuksen eliminointi

Kunnan ja sen tytäryhteisöjen sekä kuntayhtymien keskinäisen omistuksen eliminoinnit on tehty noudattaen Kirjanpitolausakunnan kuntajaoston konserniyleisohjeen mukaisesti käyttäen ns. sovellettua hankintamenomenetelmää. Omistuksen eliminoinnissa syntynyt ero on kirjattu kokonaisuudessaan hankintatilikaudella tilikauden tulokseen.

Sisäiset liiketapahtumat ja sisäiset katteet

Konserniyhteisöjen keskinäiset tuotot ja kulut sekä saamiset ja velat on vähennetty ja kunnan omistamien kuntayhtymien keskinäiset tuotot ja kulut sekä saamiset ja velat on vähennetty vähäisiä liiketapahtumia lukuun ottamatta. Konsernissa ei ole käyttömaisuuden sisäisiä katteita. Konsernin sisäiset kiinteistöverot on eliminoitu konserniyhteisöjen ilmoitusten perusteella. Konsernin sisäisenä eränä eliminoidun kiinteistöveron määrä on 7 096,96 euroa.

Vähemmistöosuudet

Vähemmistöosuudet on erotettu konsernin yli- ja alijäämästä konsernituloslaskelmassa sekä omasta pääomasta konsernitaseessa.

Suunnitelmapoistojen oikaisu

Tytäryhtiöiden poistot ovat oikaistu vastaamaan kunnan poistosuunnitelman mukaisia poistoja.

Poistoero ja vapaaehtoiset varaukset

Kirjanpitolausakunnan mukaisesti vapaaehtoisten ja verotusperusteisten varausten ja poistoeron muutokset on konsernituloslaskelmassa laskettu laskennallisten verojen muutokseen ja tilikauden yli-/alijäämään ja vapaaehtoiset ja verotusperusteiset varaukset sekä poistoero on konsernitaseessa jaettu vapaaseen omaan pääomaan ja laskennalliseen verovelkaan. Jako on otettu huomioon vähemmistöosuuksien erottamisessa. Laskennallinen verovelka on esitetty kokonaisuudessaan pitkäaikaisena vieraana pääomana.

Osakkuusyhteisöt

Konserniin kuuluu kaksi osakkuusyhteisöä, joita ei vähäisen merkityksen vuoksi ole yhdistelty kuntakonserniin

Konsernirakenteen muutokset tilikaudella

Itä-Suomen Päihdehuollon kuntayhtymä on purkautunut tilikauden aikana. Kuntayhtymän tulos on yhdistelty vuoden 2021 tilinpäätökseen purkautumishetkeen saakka.

Edellisen tilikauden tietojen vertailukelpoisuus

Vertailutietoja ei ole korjattu.

Pertunmaa kuntakonserni

Tuloslaskelmaa koskevat liitetiedot

Pertunmaa kuntakonserni Pertunmaa kunta

Liitetieto 6

Toimintatuotot tehtäväalueittain *)				
	2021		2020	
Yleishallinto	146 698,85	97 158,31	106 895,94	58 089,06
Sosiaali- ja terveystuotot	10 282 298,31	9 137 136,57	79 379,05	631,61
Opetus- ja kulttuuripalvelut	255 540,14	267 293,23	247 536,10	241 416,08
Yhdyskuntapalvelut	302 950,88	303 130,94	307 527,89	307 538,80
Muut palvelut	1 406 966,39	1 105 208,65	1 135 039,94	907 073,47
Toimintatuotot yhteensä	12 394 454,57	10 909 927,70	1 876 378,92	1 514 749,02

*) sos. ja terveystuotot sis. 77 725€ covid-19 avustusta

*) toimintatuottojen erittely esitetään ulkoisista eristä

Liitetieto 7

Verotulojen erittely				
	2021		2020	
Kunnan tulovero	4 516 791,93	4 418 084,63	4 516 791,93	4 418 084,63
Osuus yhteisöveron tuotosta	1 382 687,03	983 768,30	1 382 687,03	983 768,30
Kiinteistövero	920 765,53	808 550,76	927 862,49	815 841,92
Verotulot yhteensä	6 820 244,49	6 210 403,69	6 827 341,45	6 217 694,85

*) Kiinteistöveroista on eliminoitu konsernin sisäiset kiinteistöverot

Liitetieto 8

Valtionosuuksien ja verotulomenetysten korvausten erittely				
	2021		2020	
Kunnan peruspalvelujen valtionosuus	6 634 829,00	6 218 946,00	6 634 829,00	6 722 084,00
<i>Siihtä:</i> Verotuloihin perustuva valtionos.tasaus	1 509 252,00	1 709 312,00	1 509 252,00	1 593 674,00
<i>Siihtä:</i> Harkinnanvarainen valtionos.korotus	305 000,00	0,00	305 000,00	235 000,00
Koulutuskuntayhtymien valtionosuus	203 753,74	186 263,46	0,00	0,00
Opetus- ja kulttuuritoim.rahituslain mukaiset valtionos.	-378 520,00	-262 760,00	-378 520,00	-407 622,00
Muu opetus- ja kulttuuritoimen valtionosuus	5 658,85			
Verotulomenetysten korvaus	-21 276,00		-21 276,00	27 957,00
Valtionosuudet ja verotulomenetysten korvaukset yhteensä	6 444 445,59	6 142 449,46	6 235 033,00	6 342 419,00

Liitetieto 9

Palvelujen ostojen erittely		
	2021	2020
Asiakaspalvelujen ostot	9 377 317,23	8 264 328,47
Muiden palvelujen ostot	1 853 347,47	1 717 759,24
Kunnan palvelujen ostot yhteensä	11 230 664,70	9 982 087,71

Liitetieto 10

Valtuustoryhmien toimintaedellytysten tukemiseksi annetut tuet valtuustoryhmittäin eriteltynä (KuntaL 19.2§)

Ei ilmoitettavaa

Liitetieto 11

Selvitys suunnitelman mukaisten poistojen perusteista kunnan tilinpäätöksessä

Poistonalaisten hyödykkeiden poistojen määrittämiseen on käytetty ennalta laadittua poistosuunnitelmaa. Suunnitelman mukaiset poistot on laskettu aineettomien ja aineellisten hyödykkeiden hankintamenosta arvioidun taloudellisen käyttöiän mukaan.

Kunnanvaltuusto on muuttanut poistosuunnitelmaa 1.1.2014 alkaen.

Pysyvien vastaavien hyödykeryhmittäiset poistomenetelmät ja perusteet ovat:

Poistosuunnitelma

Pysyvien vastaavien hyödykeryhmä

	Poistomenetelmä	Poisto- peruste	Yleisohjeen suositus
Aineettomat hyödykkeet			
Muut pitkävaikutteiset menot	tasapoisto	5 v	2 - 5 v
Muut pitkävaikutteiset menot mm. laajakaista v. 2011 hanke	tasapoisto	10 v	5 - 10 v
Aineettomat hyödykkeet 1.1.2013 jälkeen hankitut			
Muut pitkävaikutteiset menot	tasapoisto	2 v	2 - 5 v
Aineelliset hyödykkeet			
Maa- ja vesialueet	ei poistoaikaa		
Rakennukset ja rakennelmat 1.1.2001 jälkeen hankitut			
Asuinrakennukset	tasapoisto	50 v	30 - 50 v
Hallinto- ja laitosrakennukset	tasapoisto	50 v	20 - 50 v
Tehdas- ja tuotantorakennukset	tasapoisto	30 v	20 - 30 v
Muut rakennukset	tasapoisto	20 v	10 - 20 v
Rakennukset ja rakennelmat 1.1.2013 jälkeen hankitut			
Asuinrakennukset	tasapoisto	30 v	30 - 50 v
Hallinto- ja laitosrakennukset	tasapoisto	20 v	20 - 50 v
Tehdas- ja tuotantorakennukset	tasapoisto	20 v	20 - 30 v
Tehdas- ja tuotantorakennukset	tasapoisto	30 v	20 - 30 v
Muut rakennukset	tasapoisto	10 v	10 - 20 v
Kiinteät rakenteet ja laitteet			
Maa- ja vesirakenteet	menojäännöspoisto	20 %	10 - 20 %
Johtoverkostot	menojäännöspoisto	15 %	15 - 25 %
Muut maa- ja vesirakenteet	menojäännöspoisto	10 %	10 - 20 %

Kiinteät rakenteet ja laitteet 1.1.2001 jälkeen hankitut			
Maa- ja vesirakenteet	menojäännöspoisto	10 %	10 - 20 %
Vedenjakeluverkosto	menojäännöspoisto	7 %	7 - 10 %
Viemäriverkosto	menojäännöspoisto	7 %	7 - 10 %
Vesihuoltol. kiinteät rakenteet ja lai	menojäännöspoisto	15 %	15 - 25 %
Kadut ja tiet	menojäännöspoisto	15 %	15 - 20 %
Muut kiinteät rakenteet ja laitteet	menojäännöspoisto	20 %	20 - 25 %

Kiinteät rakenteet ja laitteet 1.1.2013 jälkeen hankitut			
Maa- ja vesirakenteet	menojäännöspoisto	20 %	10 - 20 %
Vedenjakeluverkosto	menojäännöspoisto	10 %	7 - 10 %
Viemäriverkosto	menojäännöspoisto	10 %	7 - 10 %
Vesihuoltol. kiinteät rakenteet ja lai	menojäännöspoisto	25 %	15 - 25 %
Kadut ja tiet	menojäännöspoisto	20 %	15 - 20 %
Muut kiinteät rakenteet ja laitteet	menojäännöspoisto	25 %	20 - 25 %
Muut maa- ja vesirakenteet	menojäännöspoisto	20 %	10 - 20 %
Valokuituverkko	tasapoisto	5 v	

Koneet ja kalusto			
Muut koneet ja kalusto	menojäännöspoisto	40 %	30 - 40 %

Koneet ja kalusto 1.1.2001 jälkeen hankitut			
Kuljetusvälineet	menojäännöspoisto	25 %	25 - 30 %
Muut koneet ja kalusto	menojäännöspoisto	20 %	30 - 40 %

Koneet ja kalusto 1.1.2013 jälkeen hankitut			
Kuljetusvälineet	menojäännöspoisto	30 %	25 - 30 %
Muut koneet ja kalusto	menojäännöspoisto	40 %	30 - 40 %

Ennakkomaksut ja keskeneräiset työ ei poistoaikaa

Pysyvien vastaavien sijoitukset
Osakkeet ja osuudet ei poistoaikaa

Liitetieto 12

Selvitys olennaisista tuottoihin ja kuluihin sisältyvistä pakollisten varausten muutoksista.

Pakollisten varausten muutokset 1 000 €				
	Konserni		Kunta	
	2021	2020	2021	2020
Potilasvah.vakuutusmaksuvaraus 1.1.	130	133	0	0
Lisäykset tilikaudella	2		0	0
Vähennykset tilikaudella		-3	0	0
Potilasvah.vak.maksuvaraus 31.12.	132	130	0	0
Osuus kuntayhtymän alijäämästä 1.1			66	66
Lisäykset tilikaudella			0	0
Vähennykset tilikaudella			0	0
Osuus kuntayhtymän alijäämästä 31.12.			66	66
Muut pakolliset varaukset 1.1.	2	0	0	0
Lisäykset tilikaudella	265	1	0	0
vähennykset tilikaudella	0	0	0	0
Muut pakolliset varaukset 31.12.	266	2	0	0

Liitetieto 13

Selvitys satunnaisiin tuottoihin ja kuluihin sisältyvistä eristä sekä olennaisista muihin toimintatuottoihin sisältyvistä pysyvien vastaavien hyödykkeiden luovutusvoitoista ja olennaisista muihin toimintakuluihin sisältyvistä pysyvien vastaavien hyödykkeiden luovutustappioista

Pysyvien vastaavien hyödykkeiden luovutusvoitot ja -tappiot				
	Konserni		Kunta	
	2021	2020	2021	2020
Muut toimintatuotot				
Maa- ja vesialueiden luovutusvoitot	86 107,50	24 000,00		24 000,00
Rakennusten luovutusvoitot				
Muut luovutusvoitot	5 542,88	5 902,11		
<i>Luovutusvoitot yhteensä</i>	91 650,38	29 902,11	0,00	24 000,00
Muut toimintakulut				
Maa- ja vesialueiden luovutustappiot				
Muut luovutustappiot	97 183,31	6 828,51	97 873,25	6 828,51
<i>Luovutustappiot yhteensä</i>	97 183,31	6 828,51	97 873,25	6 828,51

Liitetieto 14

Satunnaisiin tuottoihin ja kuluihin sisältyvät erät

Satunnaisten tuottojen ja kulujen erittely				
	Konserni		Kunta	
	2021	2020	2021	2020
Satunnaiset kulut				
Koulutuskeskus Salpaus	0,00	0,00	0,00	0,00
<i>Satunnaiset kulut yhteensä</i>	0,00	0,00	0,00	0,00

Liitetieto 15

Yhteismäärät muihin rahoitustuottoihin sisältyvistä tuotoista, jotka on saatu osuuksista muissa yhteisöissä.

Osinkotuottojen ja peruspääoman korkotuottojen erittely		
	2021	2020
Osinkotuotot saman konsernin yhteisöistä	14194,03	8516,42
Osinkotuotot muista yhteisöistä	99 110,83	108 883,14
Peruspääoman korko kuntayhtymiltä	0,00	0,00
<i>Yhteensä</i>	113 304,86	117 399,56

Liitetieto 16

Erittely poistoeron muutoksista.

Ei ilmoitettavaa.

Tasetta koskevat liitetiedot

Taseen vastaavia koskevat liitetiedot

Liitetieto 17

Lainan liikkeeseen laskemisesta aiheutuneet kuluksi kirjaamattomat menot ja pääomaalennukset

Ei ilmoitettavaa.

Liitetieto 18

Arvonkorotusten periaatteet ja arvonmääritysmenetelmät.

Vastavien arvostuserät on sisällytetty ko. käyttöomaisuuden eriin.

Konsernitaseeseen sisältyy Koulutuskeskus Salpauksesta tulevat arvonkorotukset. Arvostuserät ovat valtiolta korvauksetta saatuja pysyviä vastaavia. Arvonkorotukset on kirjattu taseen Vastaavaa-puolella pysyvien vastaavien maa-alueiden, rakennusten ja osakkeiden lisäykseksi. Taseen Vastattavaa-puolella arvonkorotus on merkitty omaan pääomaan sisältyvään arvonkorotusrahoon.

Arvonkorotuksen korhteena olevien maa-alueiden ja rakennusten arvo on määritetty varovaisuuden periaatetta noudattaen.

Liitetieto 19

Tiedot pysyvistä vastaavista tase-eräkohtaisesti.

	Aineettomat ja aineelliset hyödykkeet				Aineelliset hyödykkeet						
	Aineet tomat oikeud et	Muut pitkävaikut teiset menot	Ernak komak sut	Yhteensä	Maa- ja vesialueet	Rakennukset	Kimteät rakenteet ja laitteet	Koneet ja kalusto	Muut aineelliset hyödykke et	Ernakoma ksut ja keskenen. hankinnat	Yhteensä
Poistamaton hankintameno 1.1.	0,00	31 176,60	0,00	31 176,60	1 194 439,92	6 157 225,28	2 003 472,33	85 783,75	0,00	55 159,44	9 496 080,72
Lisäykset tilikauden aikana					1 170,00	456 337,47					457 507,47
Rahoitusosuudet tilikauden aikana											
Vähennykset tilikauden aikana					-1 106,43	-107 669,16	-336,33				-109 111,92
Siirrot erien välillä						55 159,44				-55 159,44	
Tilikauden poisto		-31 176,60		-31 176,60		-315 578,58	-244 551,16	-28 579,08			-588 708,82
Arvonal. ja niiden palautukset											
Aktivoidut korkomenot											
Poistamaton hankintameno 31.12.	0,00	31 176,60	0,00	31 176,60	1 194 503,49	6 245 474,45	1 758 584,84	57 204,67	0,00	0,00	9 255 767,45
Arvonkorotukset											
Kirjanpitoarvo 31.12	0,00	0,00	0,00	0,00	1 194 503,49	6 245 474,45	1 758 584,84	57 204,67	0,00	0,00	9 255 767,45
Olennaiset lisäpoistot											
Erittely olennaisista lisäpoistoista											

* Tilikaudella myyty Kirkkotie-rivitalo, johon liittyvistä hyödykkeistä tehty kertapoistot 31.8.2021

Sijoitukset

	Osakkeet ja osuudet					Jvk-, muut laina- ja muut saamiset				
	Osakkeet konserni- yhtiöt	Osakkeet omistusyht yhteisöt	Kunta- yhtymä- osuudet	Muut osakkeet ja osuudet	Yhteensä	Jvk-laina- saamiset	Saamiset konserni- yhteisöt	Saamiset kunta- yhtymät	Saamiset muut yhteisöt	Yhteensä
Hankintameno 1.1.	107 684,56	0,00	719 358,99	212 043,97	1 039 087,52	0,00	211 659,98	0,00	167 275,10	378 935,08
Lisäykset										
Vähennykset			-4 279,25							
Siirrot erien välillä							-6 000,00			-6 000,00
Hankintameno 31.12.	107 684,56	0,00	715 079,74	212 043,97	1 034 808,27	0,00	205 659,98	0,00	167 275,10	372 935,08
Arvonlennukset										
Arvonkorotukset										
Kirjanpitoarvo 31.12.	107 684,56	0,00	715 079,74	212 043,97	1 034 808,27	0,00	205 659,98	0,00	167 275,10	372 935,08

Omistuksia muissa yhteisöissä koskevat liitetiedot

Liitetieto 20,21,22

Omistukset muissa yhteisöissä						
	Yrityksen virallinen tunnus	Kunnan omistus osuus %	Konsernin omistus osuus %	Konsernin osuus omasta pääomasta	Konsernin osuus vieraasta pääomasta	Konsernin osuus tilikauden tuloksesta
Tytäryhteisöt						
Kiinteistö Oy Pertunmetsä	0840306-6	100,00	100,00	45 801,45	629 621,82	-1 345,63
As Oy Mansikkamäki	0614773-2	62,76	62,76	79 895,23	1 409,10	39,39
Kuntayhtymät						
Etelä-Savon Maakuntaliitto kuntayhtymä	0215839-7	1,23	1,23	14 096,57	8 834,14	12,55
Essote kuntayhtymä	0825508-3	2,15	2,15	575 796,09	4 007 520,42	9 477,29
Itä-Suomen Pähdehuollon kuntayhtymä *)		0,38	0,38	0,00	0,00	-326,43
Koulutuskeskus Salpaus kuntayhtymä	0993644-6	0,32	0,32	299 074,82	40 001,60	13 143,03
Vaalijala kuntayhtymä	0207327-0	0,57	0,57	139 517,24	164 463,56	43 269,91
Osakkuusyhteisöt						
As Oy Pertunrinne	0165880-8	32,13	32,13	74 137,42	1 391,88	0,57
Koy Kuortin Säästöpankintori	0752220-7	36,40	36,40	162 224,15	1 342,23	-274,67

*) Kuntayhtymä lakkautettu vuonna 2021

Kuntayhtymien tiedot on laskettu omistusosuuden mukaan, tytäryhtiöiden yhtiön alkuperäisistä tiedoista.

Liitetieto 23

Saamisten erittely

Erikseen pitkä- ja lyhytaikaiset saamiset tytäryhteisöiltä, ky:ltä joissa kunta jäsenenä sekä osakkuus- ja muilta omistusyhteisyhteisöiltä.

	2021		2020	
	Pitkäaikaiset	Lyhytaikaiset	Pitkäaikaiset	Lyhytaikaiset
Saamiset tytäryhteisöiltä				
Myyntisaamiset	0,00	0,00	0,00	3000,00
<i>Yhteensä</i>	0,00	0,00	0,00	3000,00
Saamiset ky:ltä, joissa kunta on jäsenenä				
Myyntisaamiset	0,00	18243,66	0,00	20836,55
Siirtosaamiset	0,00	178920,23	0,00	12191,74
<i>Yhteensä</i>	0,00	197163,89	0,00	33028,29
Saamiset osakkuus- sekä muilta omistus yhteisyhteisöiltä				
Myyntisaamiset	0,00	0,00	0,00	0,00
<i>Yhteensä</i>	0,00	0,00	0,00	0,00
<i>Saamiset yhteensä</i>	0,00	197163,89	0,00	36028,29

Liitetieto 24

Siirtosaamisiin sisältyvät olennanaiset erät

Siirtosaamisiin sisältyvät olennanaiset erät				
	Konserni		Kunta	
	2021	2020	2021	2020
Pitkäaikaiset siirtosaamiset				
Menoennakot		0,00		0,00
Siirtosaamiset	35,59	12 876,04		0,00
<i>Pitkäaik. siirtosaamiset yhteensä</i>	35,59	12 876,04	0,00	0,00
Lyhytaikaiset siirtosaamiset				
Tulojäämät				
Siirtyvät korot		599,82		599,82
Kelan korvaus työterv.huollosta	35 256,75	30 163,01	14 522,56	15 226,91
EU-tuet ja avustukset	92 558,02	24 780,49	34 549,81	4 928,28
Siirtosaamiset jäsenkunnilta (Essote)	42 301,70	230 409,97	178 920,23	
Ennakkomenot		0,00		0,00
Muut tulojäämät	345 497,14	182 186,12	66 776,44	145 962,26
<i>Tulojäämät yhteensä</i>	515 613,61	468 139,41	294 769,04	166 717,27
<i>Lyhytaik. siirtosaam. yhteensä</i>	515 613,61	468 139,41	294 769,04	166 717,27

Taseen vastattavia koskevat liitetiedot

Liitetieto 25

Tase-eräkohtainen erittely oman pääoman erien lisäyksistä ja vähennyksistä sekä siirroista näiden erien välillä tilikauden aikana.

Oman pääoman erittely				
	Konserni		Kunta	
	2021	2020	2021	2020
Peruspääoma 1.1.	5 437 102,73	5 437 102,73	5 437 102,73	5 437 102,73
Lisäys / vähennys		0,00		0,00
Peruspääoma 31.12.	5 437 102,73	5 437 102,73	5 437 102,73	5 437 102,73
Arvonkorotusrahasto 1.1.	5 352,78	6 911,71	0,00	0,00
Lisäys / vähennys	-2 006,23	-1 558,93	0,00	0,00
Arvonkorotusrahasto 31.12.	3 346,55	5 352,78	0,00	0,00
Muut omat rahastot 1.1.	21 551,38	21 551,38	0,00	0,00
Lisäys / vähennys	-2 892,71	0,00	0,00	0,00
Muut omat rahastot 31.12.	18 658,67	21 551,38	0,00	0,00
Ed. tilikausien yli- / alijäämä 1.1.	-2 022 056,25	-1 707 118,97	-2 056 052,74	-1 597 401,54
Lisäys / vähennys				0,00
Ed. tilikausien yli- / alijäämä 31.12.	-2 022 056,25	-1 707 118,97	-2 056 052,74	-1 597 401,54
Tilikauden yli- / alijäämä	-848 338,60	-314 937,28	-959 951,77	-458 651,20
Oma pääoma 31.12.	2 588 713,10	3 441 950,65	2 421 098,22	3 381 049,99

Liitetieto 26
Erittely poistoerosta

Ei ilmoitettavaa.

Liitetieto 27

Tase-erien mukaan eritelty tieto sellaisista pitkäaikaiseen vieraaseen pääomaan kuuluvista veloista, jotka erääntyvät myöhemmin kuin viiden vuoden kuluttua.

Pitkäaikaiset velat	Konserni		Kunta	
	2021	2020	2021	2020
Lainat rahoitus- ja vakuutuslaitoksilta	3 893 420,87	5 944 043,49	3 794 166,20	4 173 752,88
<i>Pitkäaikaiset velat yhteensä</i>	3 893 420,87	5 944 043,49	3 794 166,20	4 173 752,88

Vuoden 2021 tilinpäätöksessä esitetään velat ja velkojen osat, jotka erääntyvät 1.1.2027 tai sen jälkeen.

Liitetieto 28

Erittely liikkeeseen lasketuista joukkovelkakirjalainoista

Ei ilmoitettavaa.

Liitetieto 29

Erittely olennaisista pakollisiin varauksiin merkityistä eristä, jos se on tarpeen tase-erien selventämiseksi.

Pakolliset varaukset	Konserni		Kunta	
	2021	2020	2021	2020
Muut pakolliset varaukset	266 058,89	1 597,65		0,00
Potilasvahinkovakuutusmaksuvastuu	131 558,80	129 954,08		0,00
Osuus Essoten alijäämästä	0,00	0,00	66 203,80	66 203,80
<i>Muut pakolliset varaukset yhteensä</i>	397 617,69	131 551,73	66 203,80	66 203,80

Liitetieto 30

Erikseen pitkä- ja lyhytaikaiset velat tytäryhteisöille, kuntayhtymille, joissa kunta on jäsenenä ja osakkuus- sekä muille omistusyhteisöille.

Vieras pääoma				
	2021		2020	
	Pitkäaikainen	Lyhytaikainen	Pitkäaikainen	Lyhytaikainen
Velat tytäryhteisöille				
Saadut ennakot	0,00		0,00	0,00
Ostovelat	0,00	20 327,94	0,00	0,00
Muut velat	0,00		0,00	0,00
Siirtovelat	0,00		0,00	13 455,80
<i>Yhteensä</i>	0,00	20 327,94	0,00	13 455,80
Velat ky:lle, joissa kunta on jäsenenä				
Saadut ennakot	0,00		0,00	0,00
Ostovelat	0,00	417 449,95	0,00	227 268,60
Muut velat	0,00		0,00	0,00
Siirtovelat	0,00		0,00	293 257,00
<i>Yhteensä</i>	0,00	417 449,95	0,00	520 525,60
Velat osakkuus- tai sekä muille omistusyhteisöille				
Saadut ennakot	0,00		0,00	0,00
Ostovelat	0,00		0,00	904,61
Muut velat	0,00		0,00	0,00
Siirtovelat	0,00		0,00	0,00
<i>Yhteensä</i>	0,00	0,00	0,00	904,61
<i>Vieras pääoma yhteensä</i>	0,00	437 777,89	0,00	534 886,01

Liitetieto 31

Sekkilimiitti

Ei ilmoitettavaa.

Liitetieto 32

Tase-erän Muut velat erittely

Ei ilmoitettavaa.

Liitetieto 33

Siirtovelkoihin sisältyvät olennaiset erät.

Siirtovelkoihin sisältyvät olennaiset erät				
	Konserni		Kunta	
	2021	2020	2021	2020
Lyhytaikaiset siirtovelat				
Tuloennakot	31 851,71		31 851,71	53 507,49
Menojäämät				
Lomapalkkavelan ja henkilösivukulujen jaksotukset	962 194,68	913 704,05	287 095,63	288 649,04
Korkojaksotukset	12 468,42	9 741,22	10 437,97	9 505,65
Muut menojäämät	159 665,00	473 781,12	6 822,14	323 656,71
<i>Lyhytaikaiset siirtovelat yhteensä</i>	1 166 179,81	1 397 226,39	336 207,45	675 318,89

Vakuuksia ja vastuusitoumuksia koskevat liitetiedot

Liitetieto 34

Velat, joista vakuudeksi on annettu kiinnityksiä

Ei ilmoitettavaa.

Liitetieto 35, 36, 37

Vakuudet

Ei ilmoitettavaa.

Liitetieto 38

Vuokra- ja leasingsopimusten mukaisten vuokrien jäljellä oleva määrä

Vuokravastuut	Konserni		Kunta	
	2021	2020	2021	2020
Toimitilojen vuokravastuut	30 301	470 359		
Koneiden ja laitteiden vuokravastuut	89 574	170 806	60 784	78 340
Maa-alueiden vuokravastuut	9 578	49		
Muut vuokravastuut	2 791	2 506		
Vuokravastuut yhteensä	132 244	643 719	60 784	78 340
Seuraavalla tilikaudella maksettava osuus	2021	2020	2021	2020
Toimitilojen vuokravastuut	12 153	163 519		
Koneiden ja laitteiden vuokravastuut	54 460	76 079	30 408	38 160
Maa-alueiden vuokravastuut	310	49		
Muut vuokravastuut	1 290	702		
Yhteensä	68 213	240 348	30 408	38 160

Leasingvuokrasopimuksiin ei sisälly olennaisia irtisanomis- ja lunastusehdon mukaisia vastuuta.

Liitetieto 40

Kunnan antamat vastuusitoumukset sen kanssa samaan kons. kuuluvien yhteisöjen puolesta

Vastuusitoumukset

Järjestelyjen tarkoitus				
	Konserni		Kunta	
	2021	2020	2021	2020
Takaukset samaan kons. kuul. yht. puolesta				
Alkuperäinen pääoma		0		0
Jäljellä oleva pääoma		0		0
Kunnan antamat muut vastuusitoumukset				
Alkuperäinen pääoma	730 000	730 000	730 000	730 000
Jäljellä oleva pääoma	69 000	84 500	69 000	84 500
Lainojen vakuudeksi annetut				
Kiinteistökiinnitykset	2 172	23 672		
Yrityskiinnitykset	0	32 250		
Erityispanttaukset	8 071	74 734		

Vastuu Kuntien takauskeskuksen takausvastuista

	2021	2020
Kunnan osuus takauskeskuksen takausvastuista 31.12.	11 694 143	11 273 346
Kunnan osuus takauskeskuksen kattamattomista takausvastuista 31.12.	0	0
Kunnan mahd. vastuuta kattava osuus takauskeskuksen rahastosta 31.12.	7 660	7 024

Liitetieto 41

Muut kuntaa koskevat taseen ulkopuoliset järjestelyt				
	Konserni		Kunta	
	2021	2020	2021	2020
Sopimusvastuut				
Sitoumukset avustukseen	136 002	59 150	57 798	59 150
Muut vastuut	2 153	754		0
Sopimusvastuut yhteensä	138 155	59 904	57 798	59 150
Arvonlisäveron palautusvastuu 1)	215 399	227 488	131 012	194 048
Perustamishankkeiden valtionosuuden palautusvastuu 2)	2 362 878	2 009 324	2 005 350	2 005 350
<p>1) Palautuksena ja vähennyksenä käsitellyt arvonlisäverot uudisrakennusten ja perusparantamisen hankintamenoista, joihin liittyy mahdollinen palautusvelvollisuus kiinteistöt myytessä tai niiden käyttötarkoituksen muuttuessa vähennykseen tai palautukseen oikeuttamattomaan tarkoitukseen (ALV 120§). Palautusvastuuta määriteltäessä otetaan huomioon kiinteistöt, joiden osalta vastuun toteutuminen on todennäköistä investointi- tai taloussuunnitelmaan tai toimenpideohjelmaan perustuen.</p> <p>2) Sosiaali- ja terveydenhuollon sekä opetus- ja kulttuuritoimen perustamishankkeisiin saatujen valtionosuuksien palautusvastuut, STVOL 4:30 §, L opetus- ja kulttuuritoimen rahoituksesta 7:30 § (vastuu voimassa 15 vuotta). Vastuut päättyvät vuosina 2024 – 2025.</p>				

Aravalain ja korkotukilain nojalla tuettuja vuokra-asuntoja (ARA-vuokra-asunnot) koskevat aravarajoituslain (1190/1993) mukaiset käyttö- ja luovutusrajoitukset;

588-410-4-131 (Vuokratalo 5, Laviankulma), rajoitukset voimassa 27.4.2026 saakka,
588-410-11-333 (Vuokratalo 4, Myllyaho), rajoitukset voimassa 26.2.2025 saakka.

Korkojohdannaiset	Konserni		Kunta	
	2021	2020	2021	2020
Ostetut		26 875	0	0
Asetetut		-774	0	0
Optiosopimukset		26 101	0	0
Koronvaihtosopimukset	47 326	25 826	0	0
Koronvaihtosopimukset, markkina-arvo	-4 099	-4 764	0	0

Henkilöstöä koskevat liitetiedot

Liitetieto 42

Henkilöstön lukumäärä 31.12. tehtäväalueittain tai muuta kunnan määrittelemää ryhmittelyä käyttäen.

Henkilöstön lukumäärä 31.12.				
	2021	koko /osa	2020	koko /osa
Yleishallinto	10	1	9	0
Sosiaali- ja terveystoimi (Essote)	0	0	0	0
Sivistys- ja hyvinvointitoimi	32	9	36	12
Yhdyskuntapalvelu	7	0	8	1
Muut palvelut	5	1	7	0
Liiketoiminta	1	0	1	0
<i>Yhteensä</i>	55	11	61	13

Liitetieto 43

Tilikauden palkat, palkkiot, eläkekulut ja muut henkilösivukulut.

Henkilöstökulut	2021	2020
Henkilöstökulut tuloslaskelman mukaan	3 058 300,00	3 025 964,90
Henkilöstökulut yhteensä	3 058 300,00	3 025 964,90

Liitetieto 44

Luottamushenkilön palkkioista perityt ja puolueelle tai puolueyhdistykselle tilitetyt luottamushenkilömaksut (kuntalaki 82.3 §)

Luottamushenkilön palkkioista perityt ja tilitetyt luottamushenkilömaksut.		
	2021	2020
Keskusta	2 189,50	1 629,25
Perussuomalaiset	253,50	538,50
Kokoomus	877,52	713,25
Sitoutumattomat	1 008,44	990,50
Tilitetyt luottamushenkilömaksut yhteensä	4 328,96	3 871,50

Liitetieto 45

Tilintarkastajan palkkiot

Tilintarkastajan palkkiot		
	2021	2020
BDO Audiator Oy		
Tilintarkastuspalkkiot	7 116,50	12 103,10
Tilintarkastajan lausunnot	300,00	
Tarkastuslautakunnan sihteerin tehtävät		164,00
Muut palkkiot	266,50	
<i>Yhteensä</i>	7 683,00	12 267,10

LUETTELOT JA SELVITYKSET

Pertunmaan kunta

Käytetyt kirjanpitokirjat

Päiväkirja atk-tulosteena
Pääkirja atk-tulosteena
Ostoreskontra atk-tulosteena
Myyntireskontra atk-tulosteena
Käyttöomaisuuskirjanpito atk tulosteena
Palkkakirjanpito atk-tulosteena
Konsernikirjanpito atk-tulosteina sekä kokonaisuudessaan
sähköisenä versiona kunnan palvelimella

Käytetyt tositelajit

10	Kassatositteet
21	Sähköiset ostolaskut
40	Yleislaskutus
50	Vesilaskutus
70	Myyntireskontran suoritus
80	Palkat
95	Käyttöomaisuuskirjanpito

Pertunmaan kunta


Käytetyt alv-koodit

Palautusjärjestelmä	200	alv 0 %	
	210	alv 10 %	
	214	alv 14 %	
	224	alv 24 %	
	255	alv 5 %, laskennallinen	
Vähennysjärjestelmä	100	alv 0 %	
	110	alv 10 %	
	114	alv 14 %	
	124	alv 24 %	
Myynti	300	alv 0%	
	310	alv 10 %	
	314	alv 14 %	
	324	alv 24 %	
	514	alv 14 , palkat, oman käytön alv	
	524	alv 24, palkat, oman käytön alv	
Vähennysrajoitteiset	400	alv 0 %	
	410	alv 10 %	
	414	alv 134%	
	424	alv 24 %	
			vähennysrajoitteiset käytössä vain ohjelmateknisistä syistä
Käänteinen vero	163	alv 10%	EU-tavaraosto, vähennyskelpoinen
	363	alv 10%	EU-tavaraosto, maksettava alv


ALLEKIRJOITUKSET JA MERKINNÄT

Tilinpäätöksen allekirjoitukset


Pertunmaalla 28. maaliskuuta 2022



Jari Liukkonen, pj



Outi Virtanen, I vpj


Jouni Pekkonen, II vpj


Kirsi Kauhanen, jäsen


Raimo Mattila, jäsen


Nina Ruuth, jäsen


Markus Montin, varajäsen


Leena Ruotsalainen, kj

Pertunmaan kunta

Tilintarkastusmerkintä

Olemme antaneet suorittamastamme tilintarkastuksesta tänään kertomuksen.
27/5 2022

BDO Audiator Oy
tilintarkastusyhteisö

Lilja Koskelo

Lilja Koskelo
JHT, HT